

30 *Años*





CENTRO DE ESTUDIOS DE  
OPINIÓN PÚBLICA

# Principales hallazgos de la Encuesta Evaluación del año 2021

*Enero 2022*

# Presentación

El Centro de Estudios de Opinión Pública de la Fundación Dr. Guillermo Manuel Ungo (FUNDAUNGO) presenta la Encuesta *Evaluación del año 2021*, un estudio sobre la opinión de los salvadoreños respecto a los hechos más relevantes en 2021 tales como la evaluación ciudadana del trabajo de la Asamblea Legislativa y los Gobiernos Locales en sus primeros seis meses, y del Presidente a la mitad de su periodo, la percepción de la situación actual, las percepciones sobre la democracia, y otros temas relevantes para entender la cultura política de los salvadoreños.



1. **Percepciones sobre el rumbo del país**
2. **Evaluación del trabajo de la Asamblea Legislativa**
3. **Evaluación del trabajo de los Concejos Municipales**
4. **Evaluación del trabajo del Presidente Bukele**
5. **Confianza en las instituciones**
6. **Opiniones sobre el “Bitcoin”**
7. **Valoraciones sobre temas de actualidad**
8. **Opiniones sobre la migración**
9. **Percepciones sobre la democracia**
10. **Opiniones sobre la Política Exterior**

# Aspectos metodológicos



**Cobertura:**  
a nivel nacional



**Modalidad de entrevista:**  
Presencial (cara a cara)



**Trabajo de campo:**  
29 de noviembre al 10 de diciembre  
de 2021



**Tamaño de muestra:**  
1,500 personas cuestionario principal  
Subgrupo: 500



**Población objetivo:**  
personas de 18 años o más,  
ciudadanos residentes de El Salvador



**Margen de error:**  
+/- 2.5 % Cuestionario principal  
+/- 4.4 % Subgrupo



**Muestreo:**  
Probabilístico, estratificado y  
representativo a nivel nacional



**Factor de ajuste:**  
Se utilizan ponderadores para ajustar la  
muestra a la población mayor de 18 años

# Características sociodemográficas de la muestra ajustada

## Sexo



Mujeres: 55.2%  
Hombres: 44.8 %

## Grupo etario



18 a 29 años: 31.0 %  
30 a 64 años: 52.9 %  
65 años o más: 16.1 %

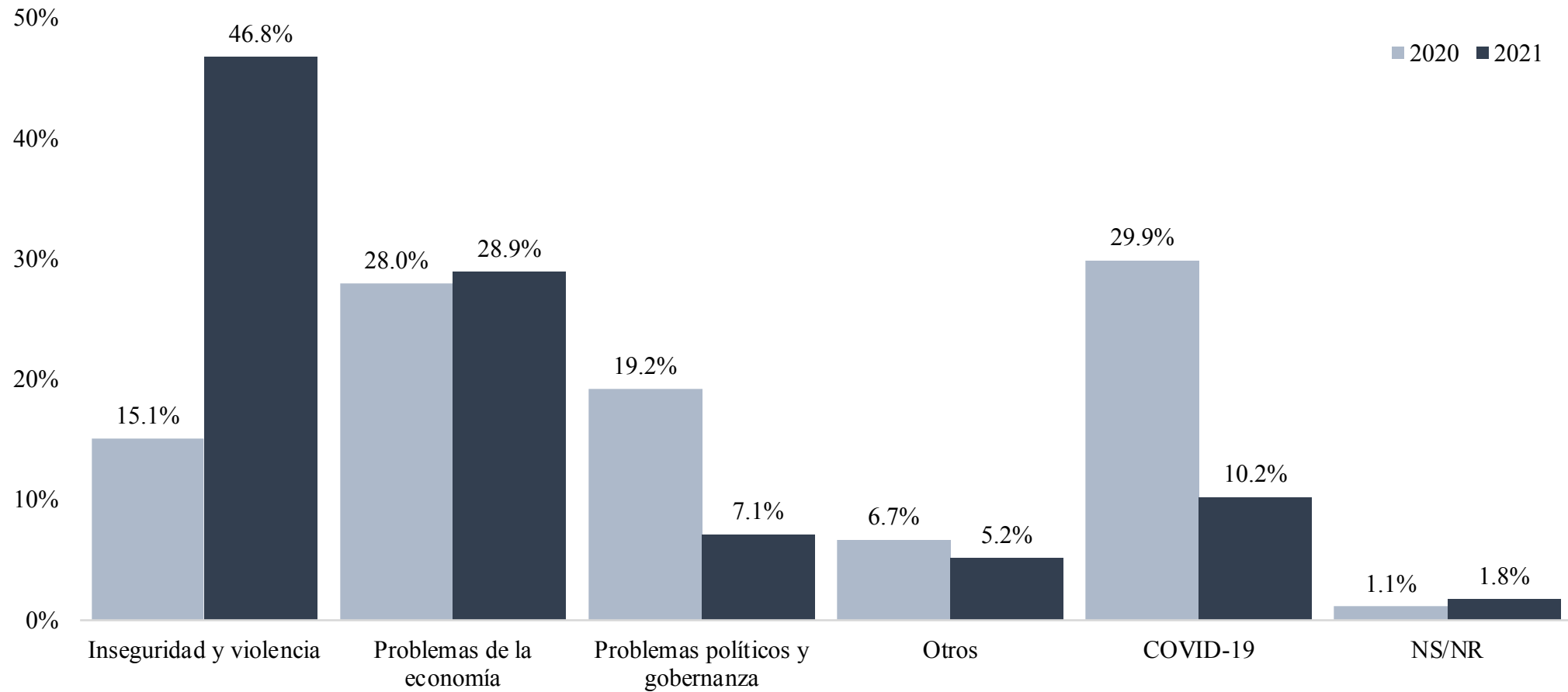
## Área de residencia



Urbana: 64.3 %  
Rural: 35.7 %

# 1. Percepciones sobre el rumbo del país

# 46.8 % de los salvadoreños identifican la inseguridad y la violencia como el problema más grave que enfrenta El Salvador, y 28.9 % la economía



**Fuente:** Fundaungo, encuesta Evaluación del año 2021 (noviembre/diciembre 2021) y encuesta Preelectoral (noviembre/diciembre 2020)

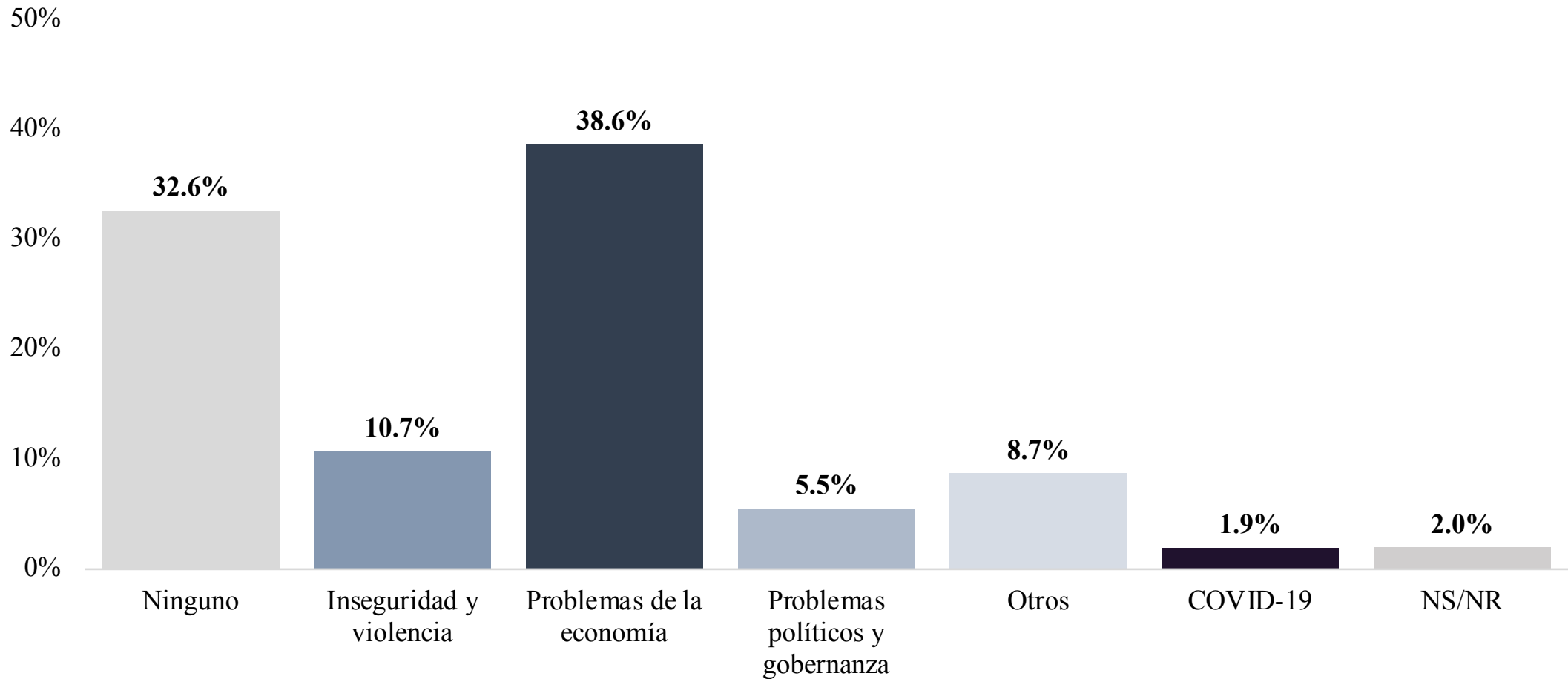
**SIT1.** En su opinión, ¿cuál es el problema **más grave** que está enfrentando actualmente El Salvador?

N=500





# 38.6 % de los salvadoreños identifican la economía como su principal problema personal

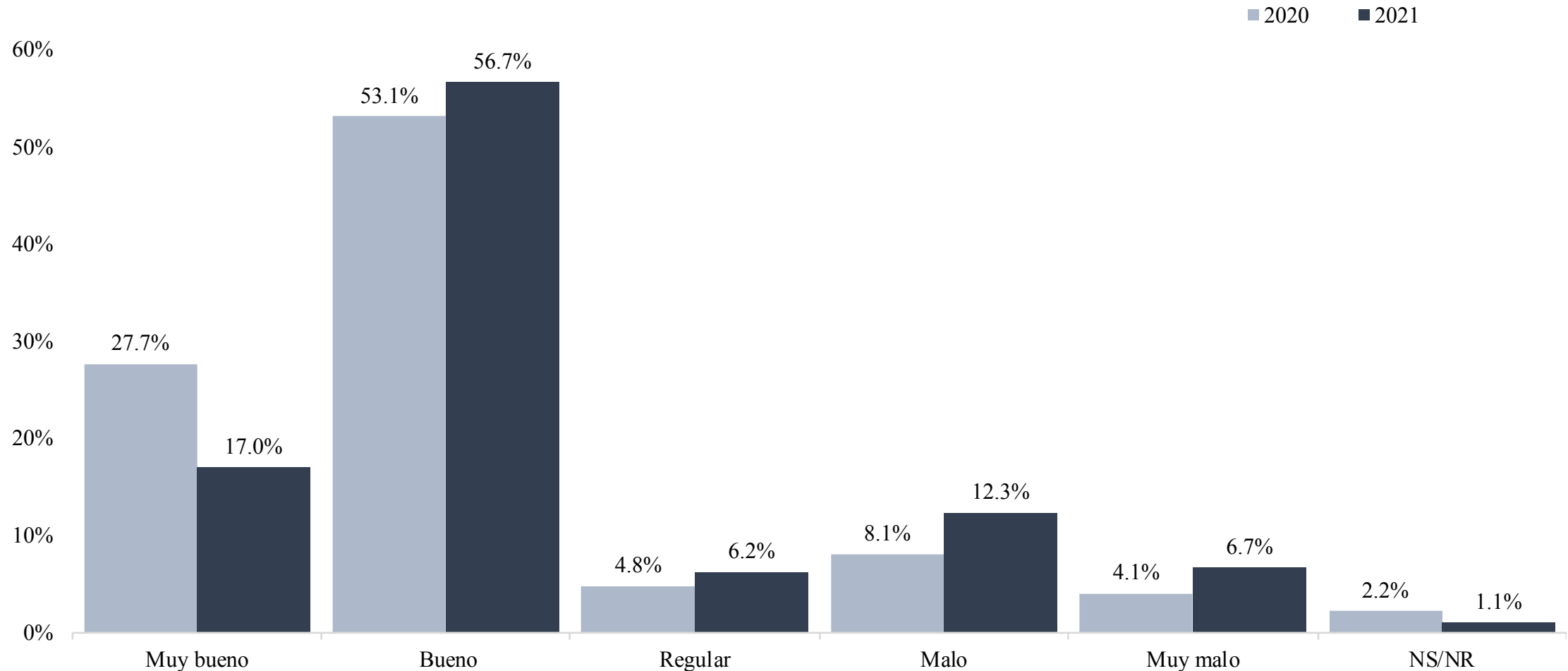


Fuente: Fundaungo, encuesta Evaluación del año 2021 (noviembre/diciembre 2021)

SIT1a. Y, en su opinión ¿cuál es el problema más grave personal que usted está enfrentando en estos momentos?  
N=500



## 73.7 % de los salvadoreños percibe el rumbo del país de manera positiva, aunque disminuye con relación al 2020



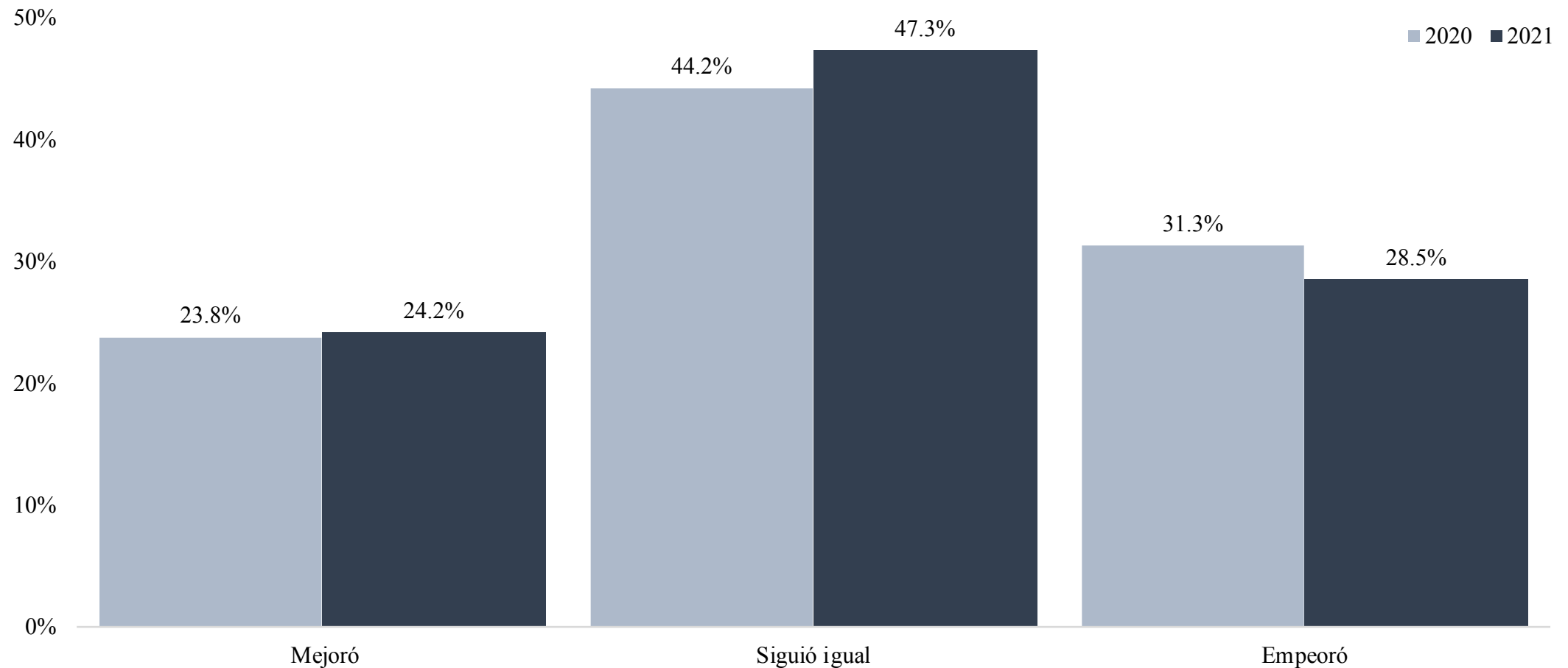
**Fuente:** Fundaungo, encuesta Evaluación del año 2021 (noviembre/diciembre 2021) y encuesta Preelectoral (noviembre/diciembre 2020)

**EVAL3.** ¿Considera usted que el rumbo que lleva el país es muy bueno, bueno, malo o muy malo?

N=1,500



## El 24.2 % opina que su situación económica personal mejoró, similar al 2020

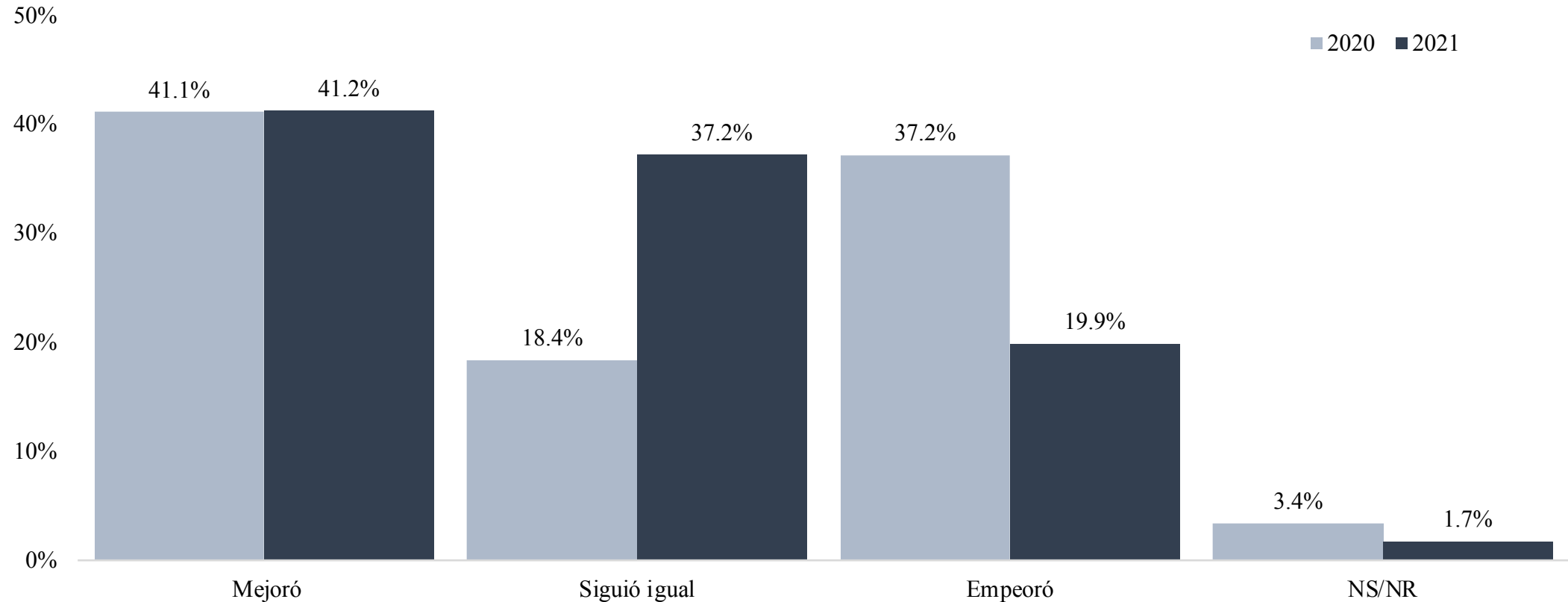


**Fuente:** Fundaungo, encuesta Evaluación del año 2021 (noviembre/diciembre 2021) y encuesta Preelectoral (noviembre/diciembre 2020)

**SIT3.** En los últimos 12 meses, en cuanto a su situación económica personal, ¿cree usted que mejoró, siguió igual o empeoró?

N=1,500

# La situación política del país se mantiene para quienes opinan que mejoró, y aumenta para los que opinan que siguió igual con relación al 2020



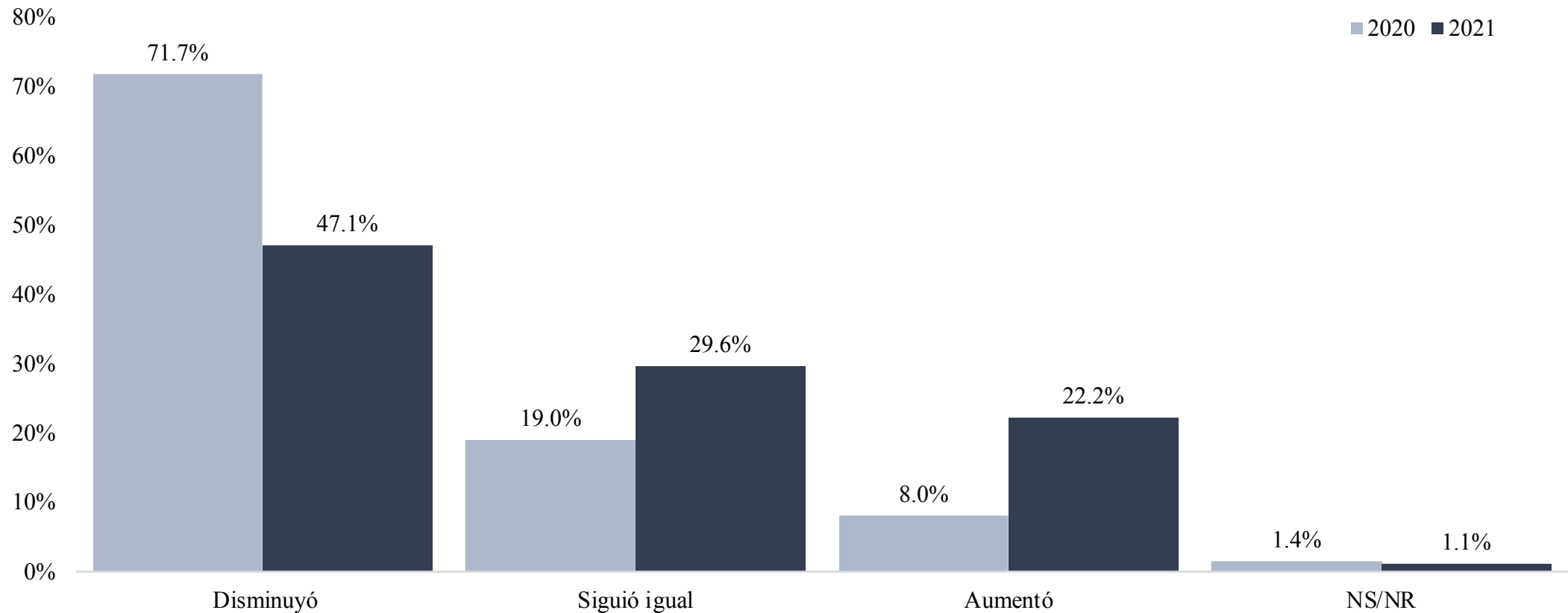
**Fuente:** Fundaungo, encuesta Evaluación del año 2021 (noviembre/diciembre 2021) y encuesta Preelectoral (noviembre/diciembre 2020)

**SIT5.** Y en su opinión, en los últimos 12 meses, ¿cree que la situación política del país mejoró, siguió igual o empeoró?

N=1,500



## Se reduce la percepción de que la delincuencia disminuyó en el último año, incrementándose la opinión que siguió igual o aumentó, con relación al 2020



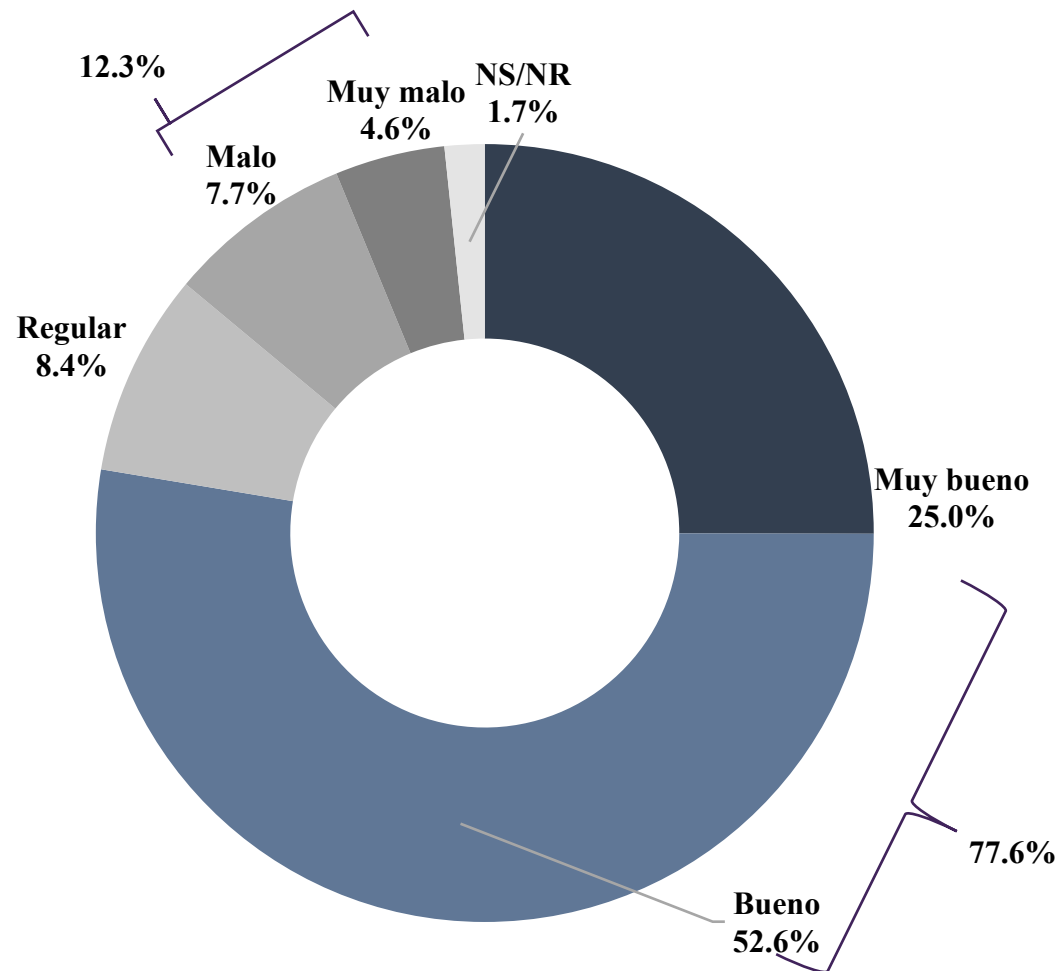
**Fuente:** Fundaungo, encuesta Evaluación del año 2021 (noviembre/diciembre 2021) y encuesta Preelectoral (noviembre/diciembre 2020)

**SIT8.** En su opinión, en los últimos 12 meses, ¿la delincuencia disminuyó, siguió igual o aumentó?

N=1,500

## 2. Evaluación del trabajo de la Asamblea Legislativa

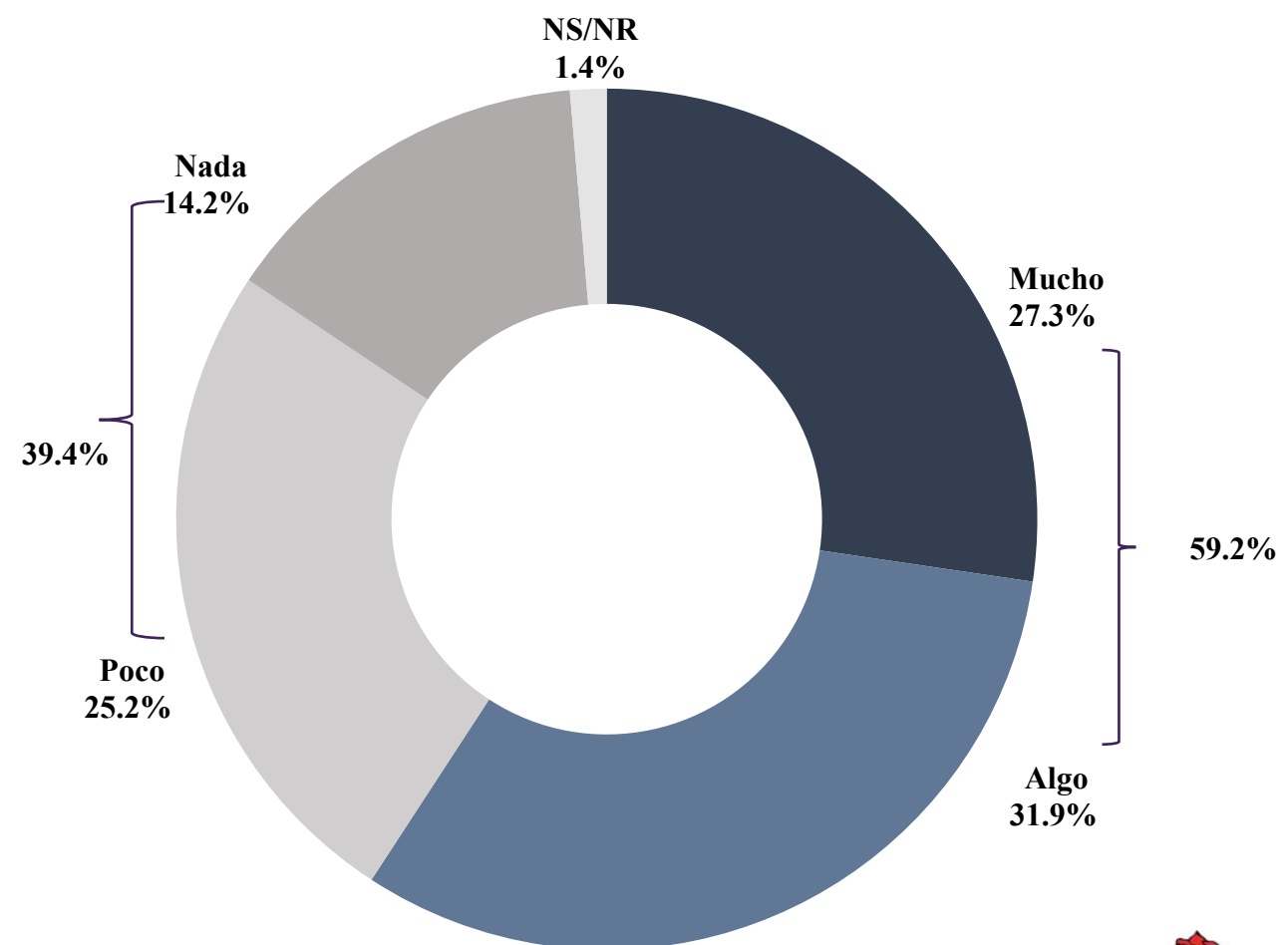
**77.6% de la población evalúa el trabajo de la Asamblea Legislativa como muy bueno o bueno, en sus primeros seis meses**



**EVAL1.** Ahora cambiando de tema ¿Cómo evalúa el trabajo de la actual Asamblea Legislativa en sus primeros seis meses de gestión?

N=1,500

**59.2% de la población considera que los diputados representan mucho o algo sus intereses como ciudadano**



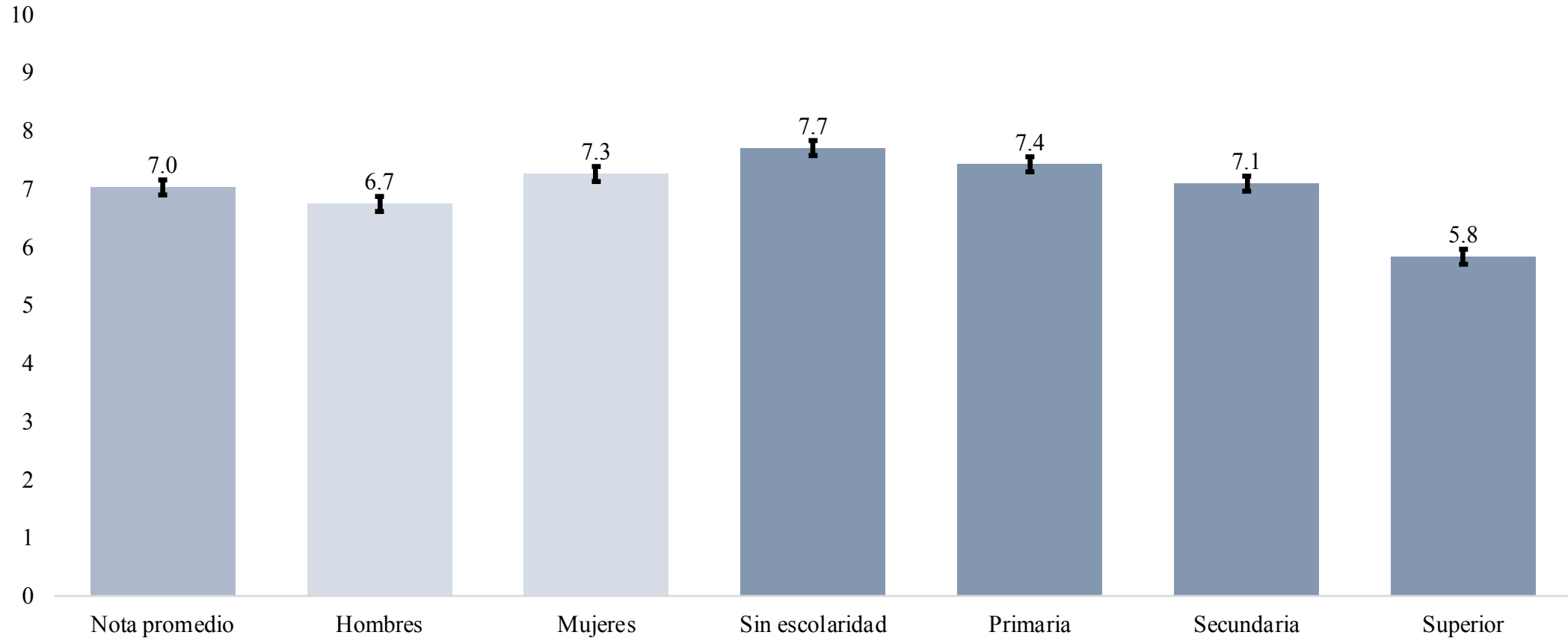
**POL1.** ¿Qué tanto cree usted que sus intereses como ciudadano(a) son representados por los diputados en la actual legislatura?

N=1,500

**Fuente:** Fundaungo, encuesta Evaluación del año 2021 (noviembre/diciembre 2021)



# La población otorga una nota promedio de 7.0 a la Asamblea Legislativa



**Fuente:** Fundaungo, encuesta Evaluación del año 2021 (noviembre/diciembre 2021)

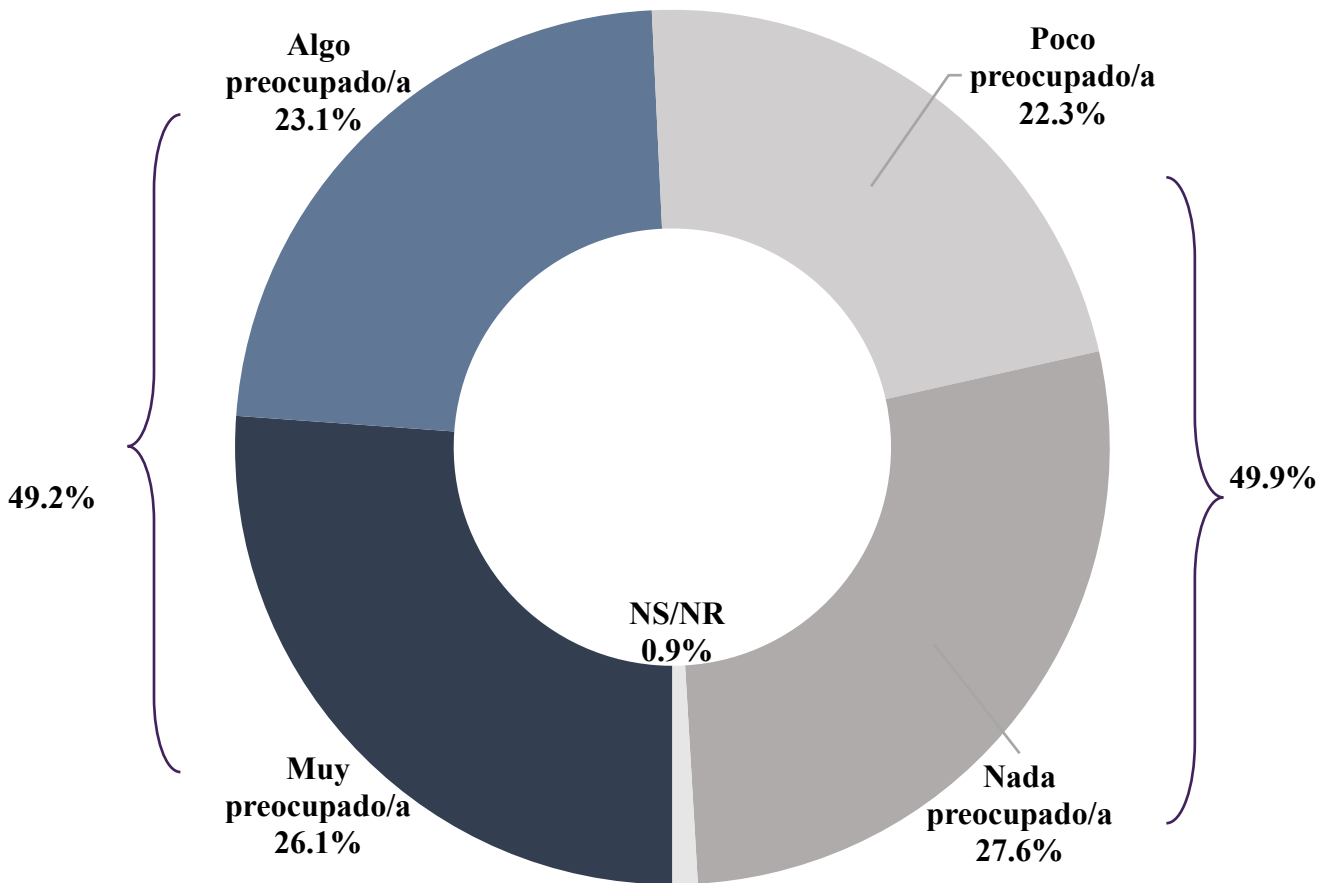
**SA9.** En una escala de 0 a 10, donde 0 es una pésima calificación y 10 es una excelente calificación, según su percepción del momento actual ¿qué nota le daría a la Asamblea Legislativa?

N=1,500





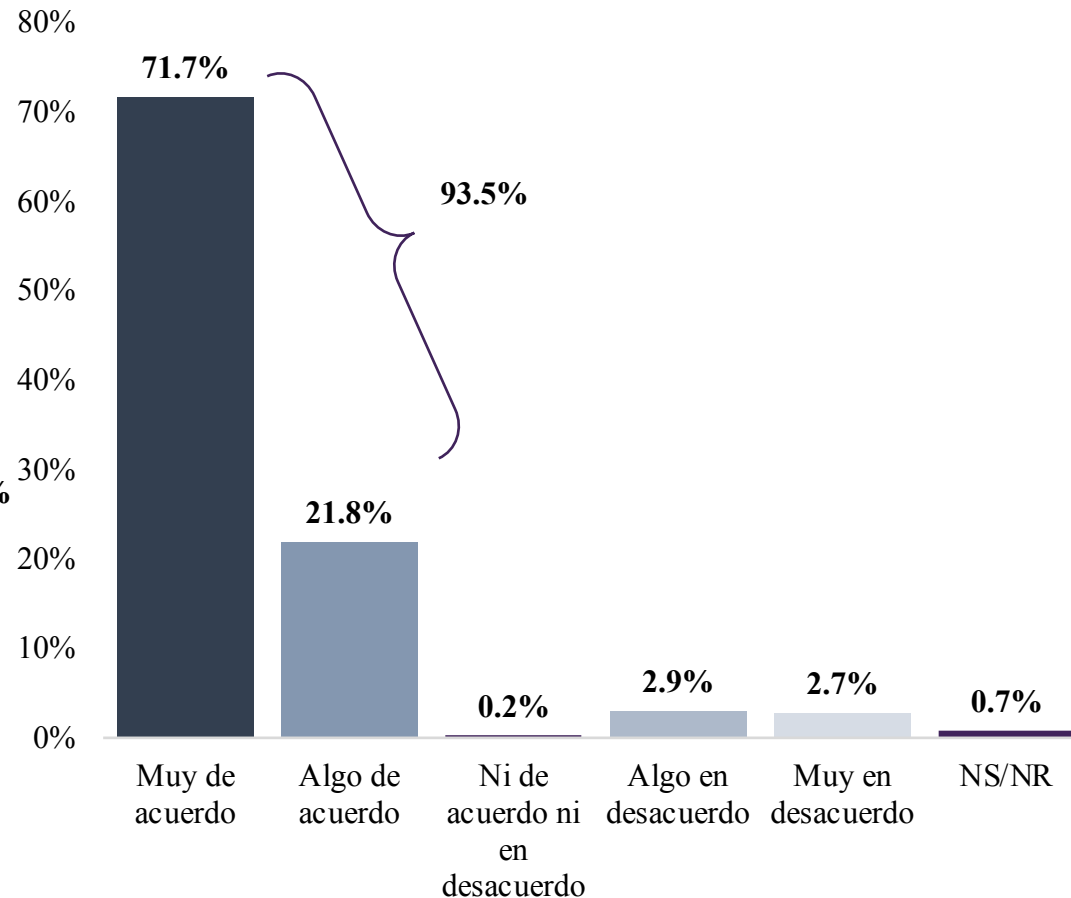
**La población se encuentra dividida: a la mitad (49.2%) le preocupa mucho o algo el endeudamiento público**



**AL1.** La nueva Asamblea Legislativa ha estado aprobando préstamos para financiar el presupuesto del gobierno, ¿qué tan preocupado(a) está usted por dicho endeudamiento?

N=1,500

**9 de cada 10 salvadoreños están de acuerdo (muy y algo) en que los diputados estudien a profundidad y detenimiento las leyes antes de aprobarlas**

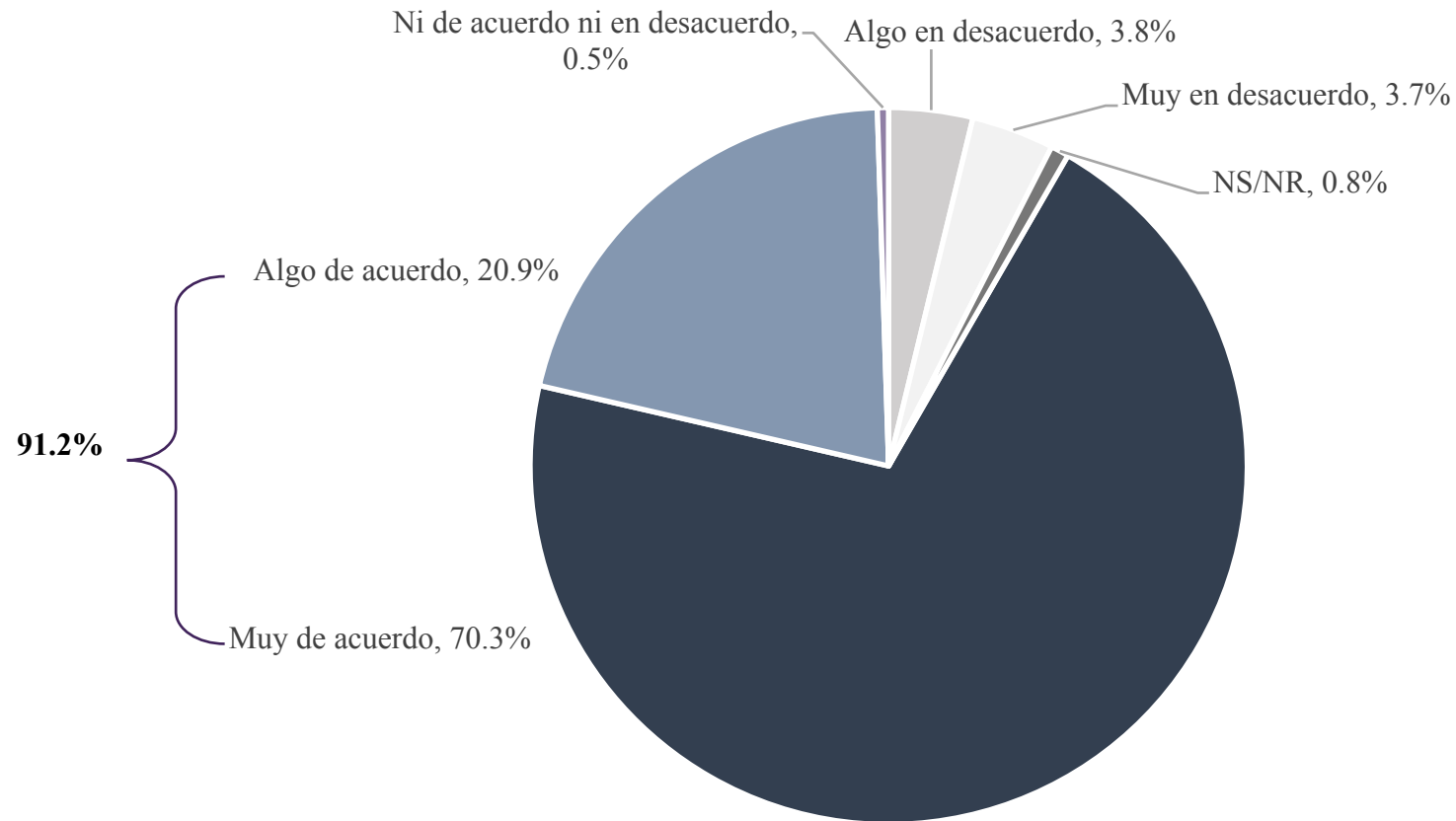


**AL6.** ¿Qué tan de acuerdo o en desacuerdo está usted con la frase “es necesario que los diputados de la Asamblea Legislativa estudien a profundidad y con detenimiento las leyes antes de aprobarlas”?

N=1,500



# 9 de cada 10 salvadoreños opinan que los diputados deben escuchar la opinión de ciudadanos y especialistas antes de aprobar una ley

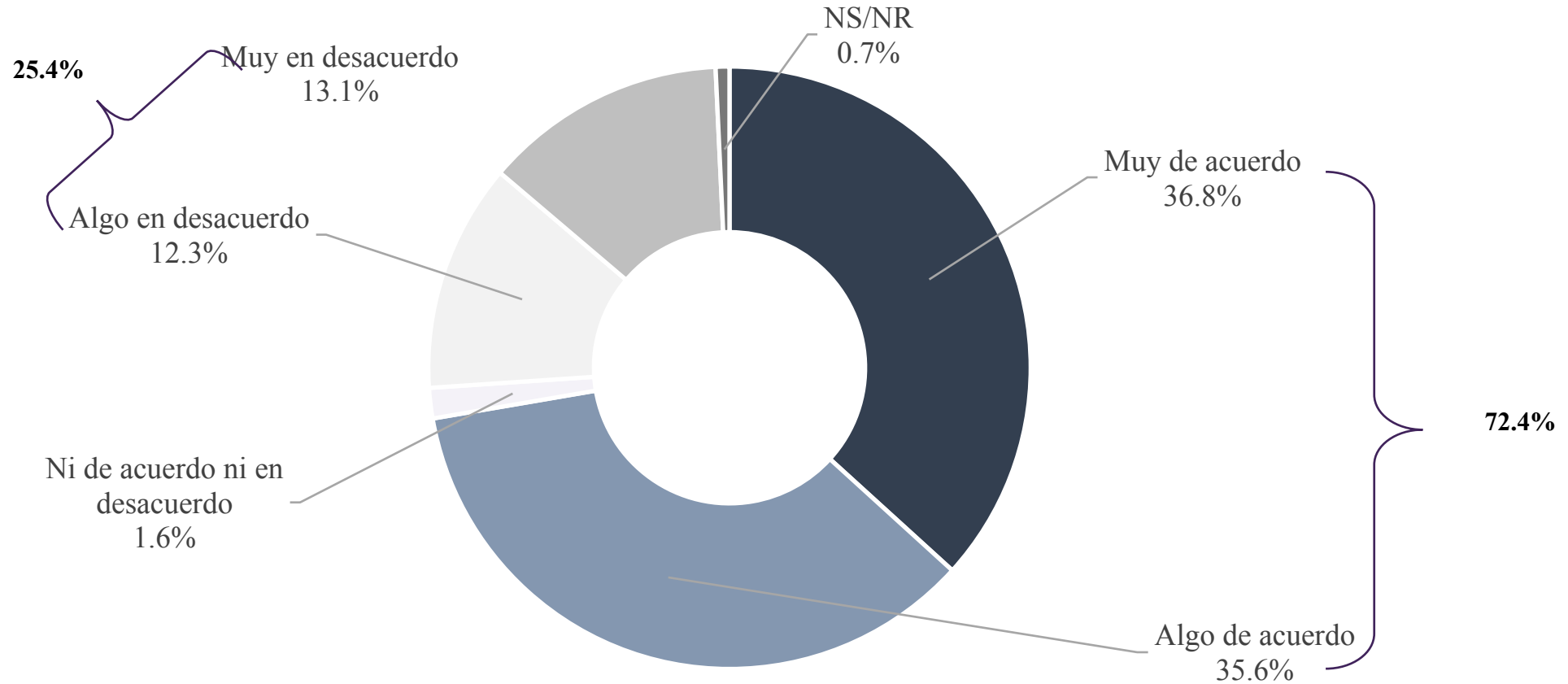


**Fuente:** Fundaungo, encuesta Evaluación del año 2021 (noviembre/diciembre 2021)

**AL7.** Y, ¿Qué tan de acuerdo o en desacuerdo está usted con la frase “antes de que los diputados aprueben las leyes que afectan a la población deben escuchar la opinión de los grupos ciudadanos y los especialistas”?

N=1,500

# 72.4% está de muy o algo de acuerdo con que el presidente tenga la mayoría calificada en la Asamblea Legislativa



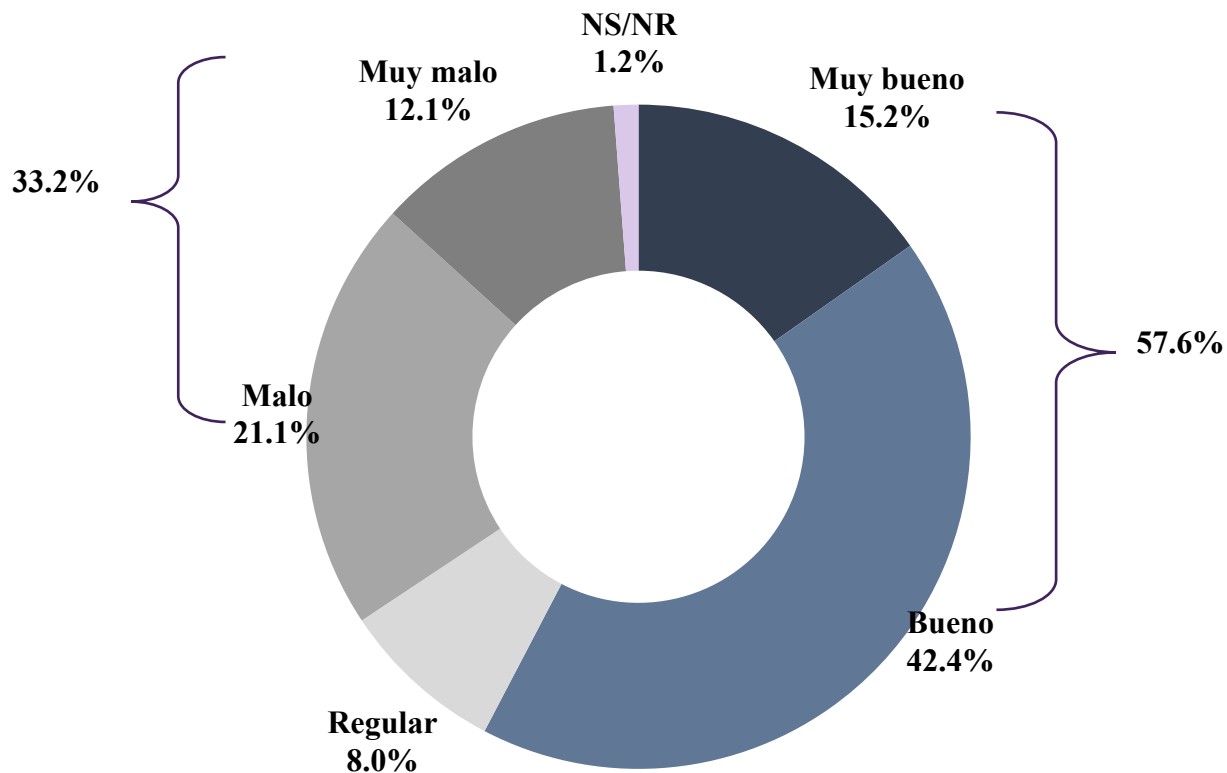
**Fuente:** Fundaungo, encuesta Evaluación del año 2021 (noviembre/diciembre 2021)

**AL3.** ¿Qué tan de acuerdo o en desacuerdo está usted con que el presidente tenga la mayoría calificada de los diputados de la Asamblea Legislativa a su favor?

N=1,500

# 3. Evaluación del trabajo de los Concejos Municipales

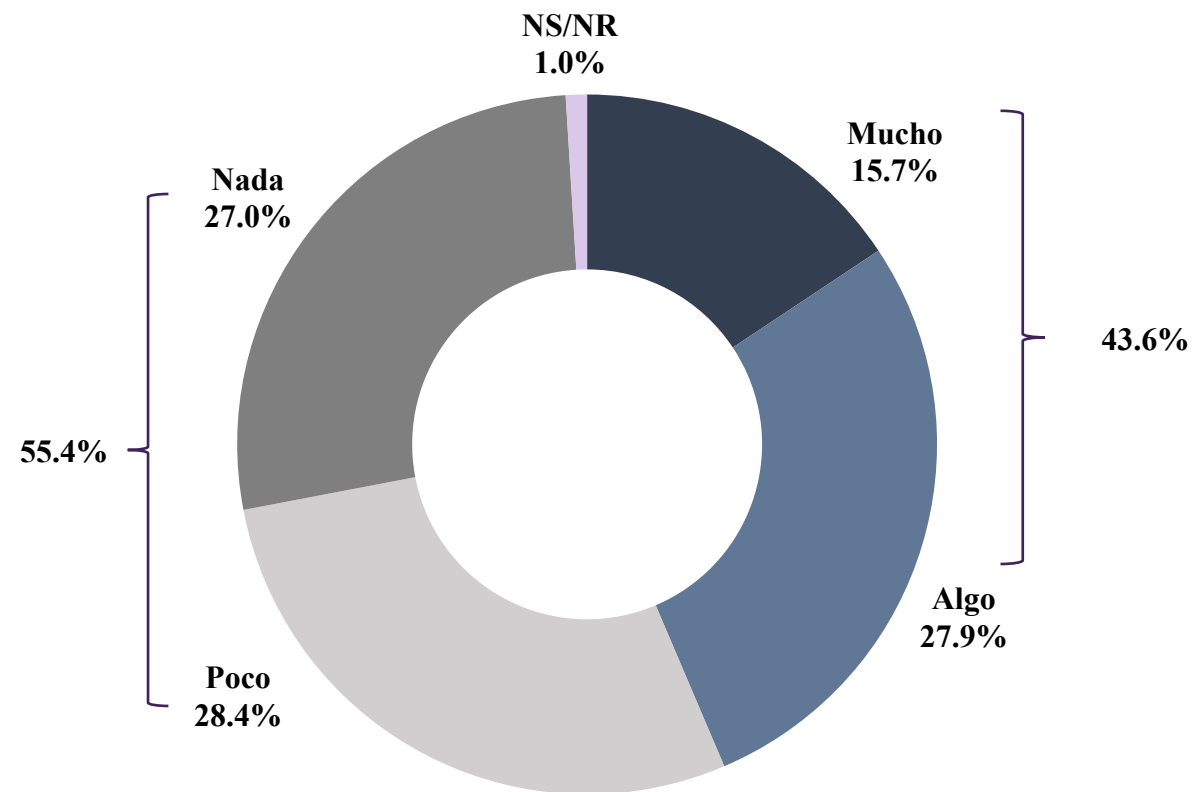
**57.6% de la población evalúa el trabajo de la Alcaldía como muy bueno o bueno, en sus primeros seis meses**



**MUN1.** ¿Cómo evaluaría el trabajo de la alcaldía del municipio donde usted vive en sus primeros seis meses de gestión?

N=1,500

**43.6% de la población considera que el Concejo Municipal representa mucho o algo sus intereses como ciudadano**



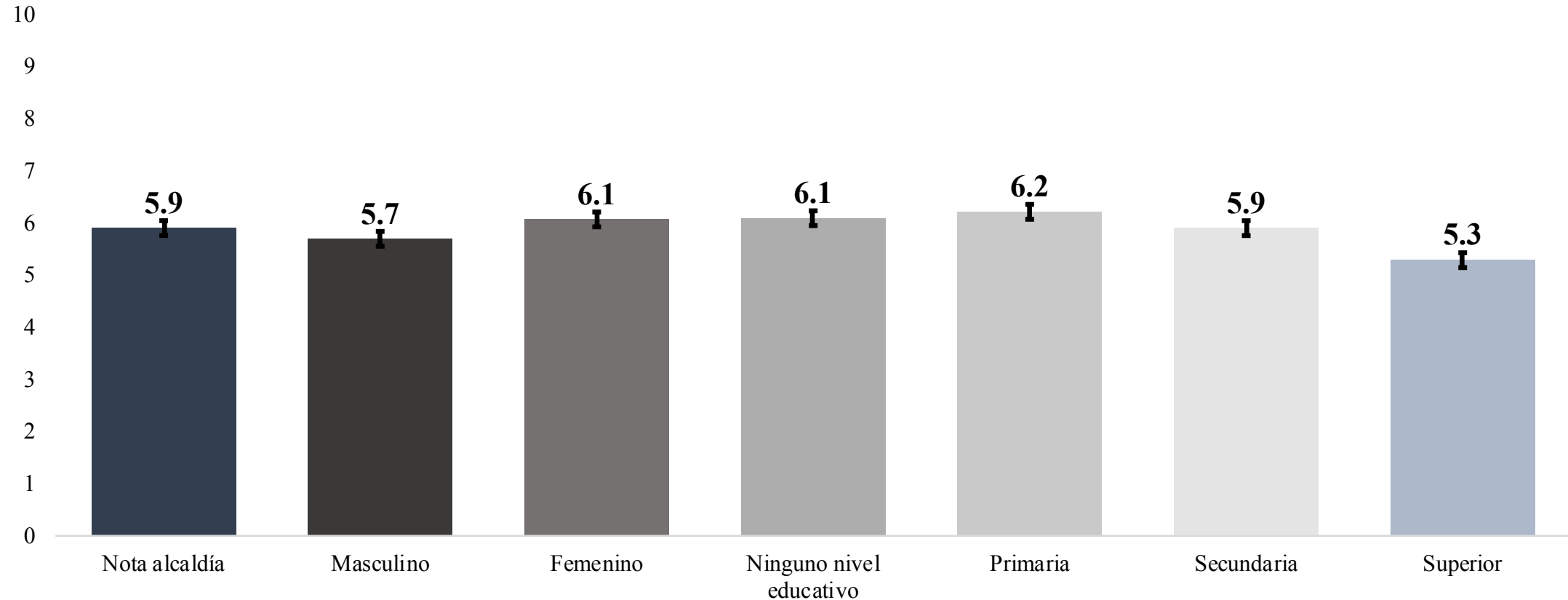
**POL1b.** ¿Qué tanto cree usted que sus intereses como ciudadano(a) son representados por el Concejo Municipal de su municipio?

N=1,500

**Fuente:** Fundaungo, encuesta Evaluación del año 2021 (noviembre/diciembre 2021)



# La población otorga una nota promedio de 5.9 a las alcaldías



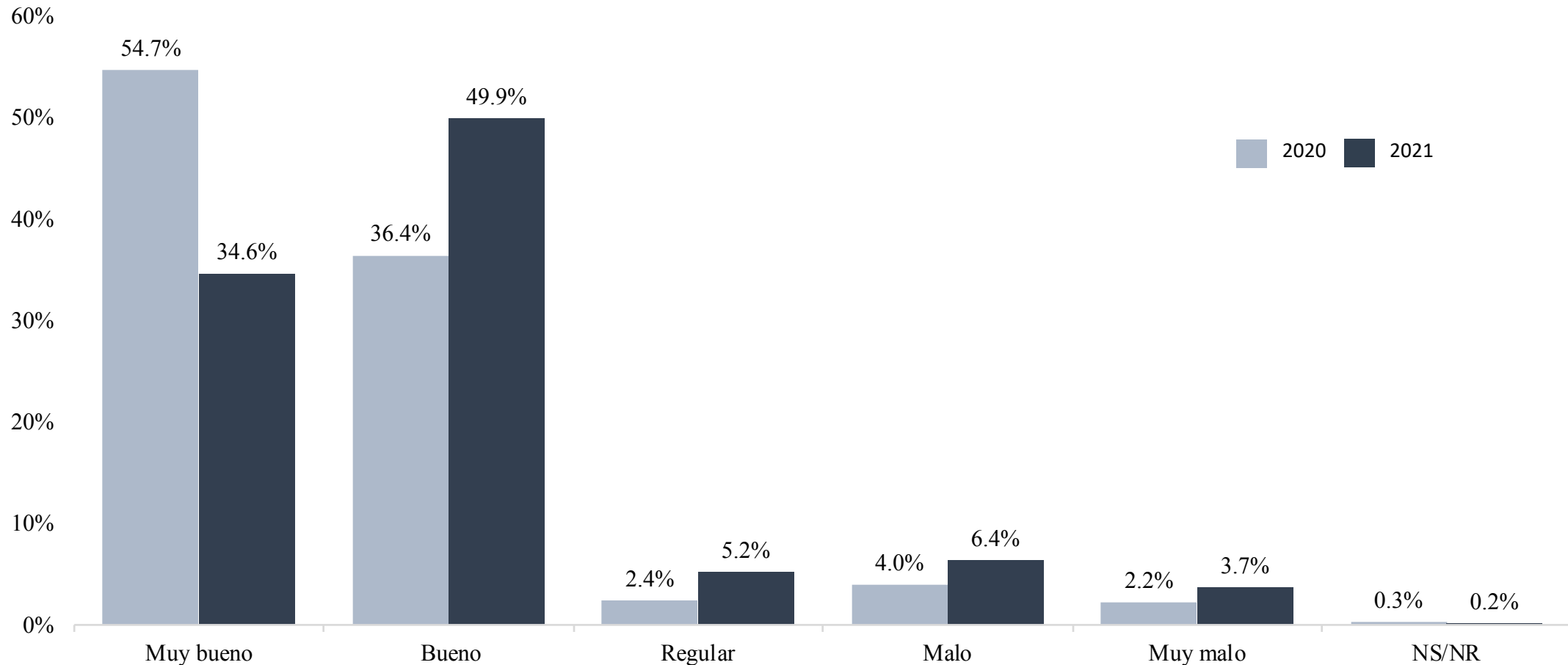
**Fuente:** Fundaungo, encuesta Evaluación del año 2021 (noviembre/diciembre 2021)

**MUN6.** En una escala de 0 a 10, donde 0 es una pésima calificación y 10 es una excelente calificación, según su percepción del momento actual ¿qué nota le daría a la gestión de la alcaldía de su municipio?

N=1,500

# 4. Evaluación del trabajo del Presidente Nayib Bukele

# A la mitad de su período, el 84.5 % de la población evalúa el trabajo del Presidente Nayib Bukele como muy bueno o bueno



**Fuente:** Fundaungo, encuesta Evaluación del año 2021 (noviembre/diciembre 2021) y encuesta Preelectoral (noviembre/diciembre 2020)

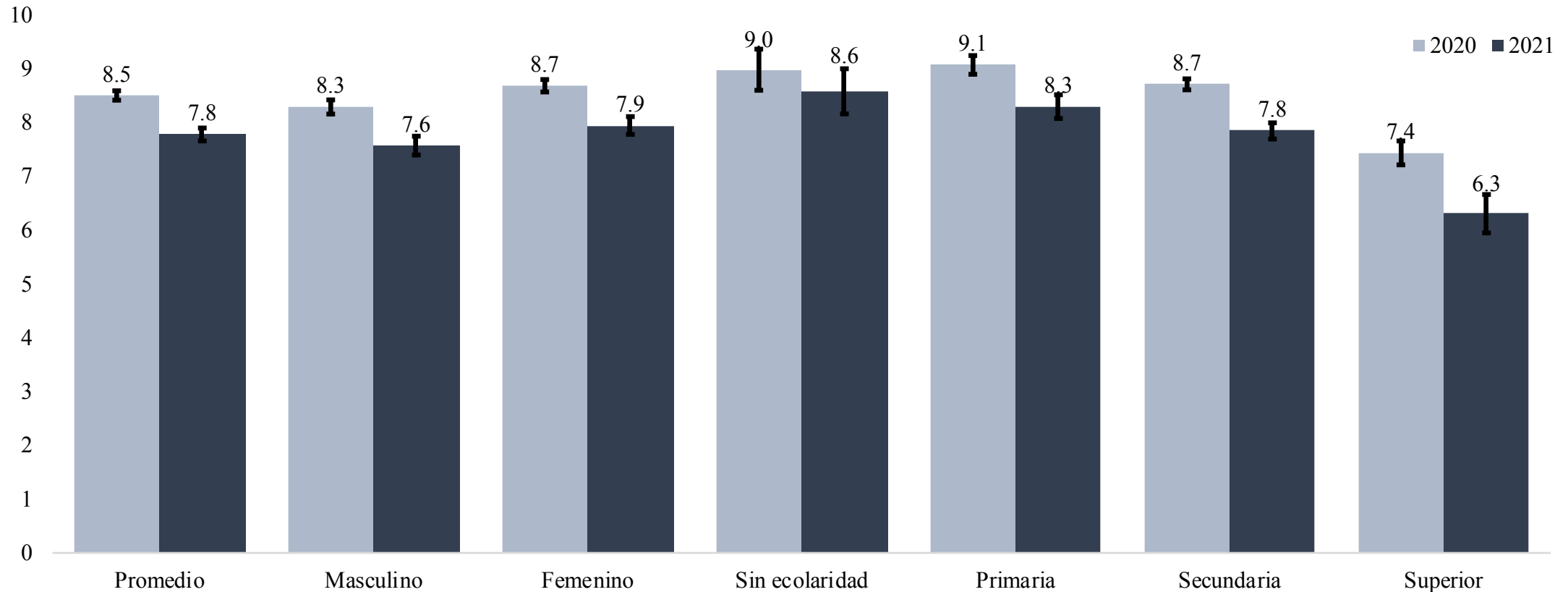
**EVAL2.** Y hablando en general acerca del gobierno actual, ¿diría usted que el trabajo que está realizando el presidente Nayib Bukele es muy bueno, bueno, malo o muy malo?

N=1,500





# La población otorga una nota promedio de 7.8 al gobierno de Nayib Bukele



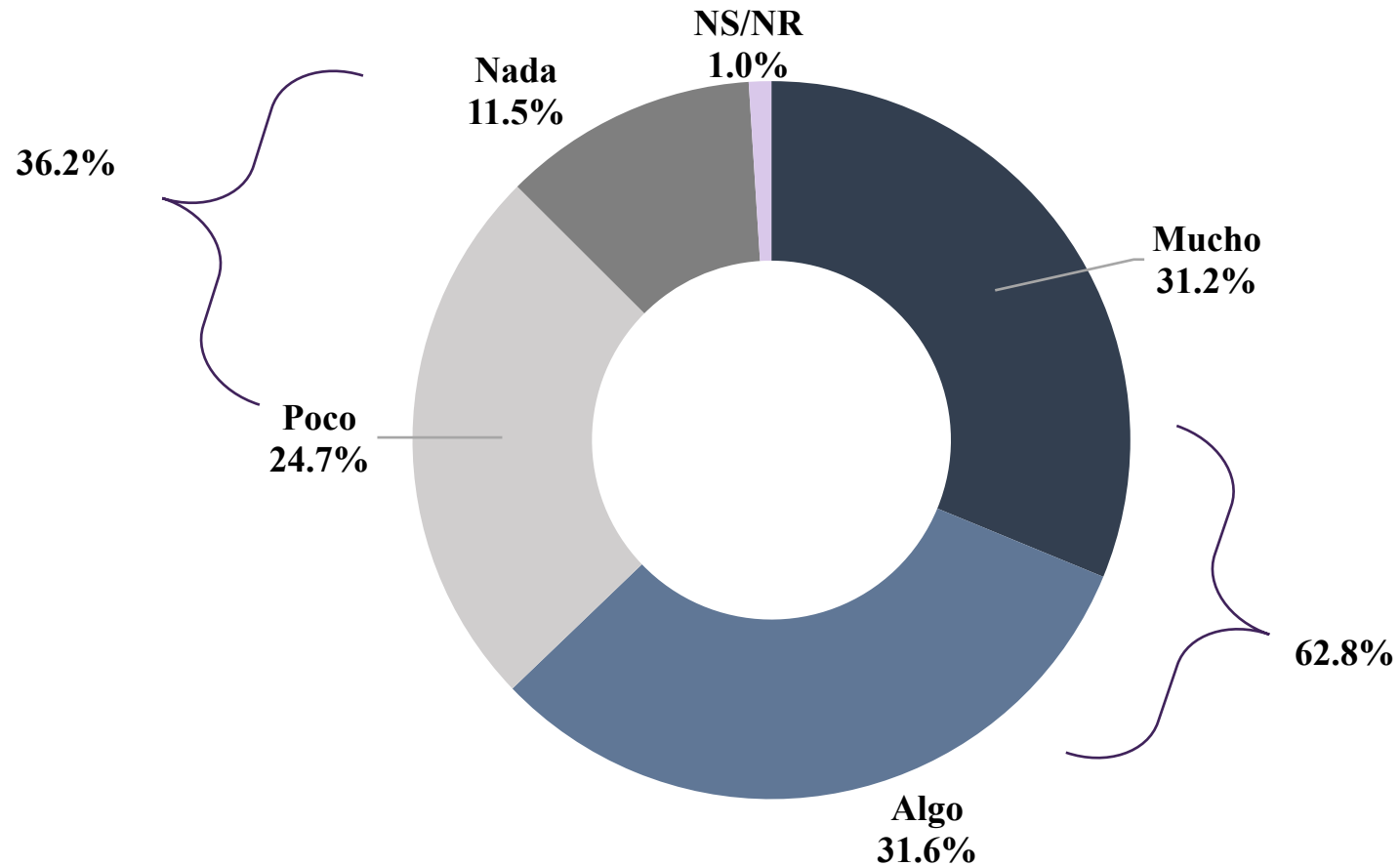
**Fuente:** Fundaungo, encuesta Evaluación del año 2021 (noviembre/diciembre 2021) y encuesta Preelectoral (noviembre/diciembre 2020)

**NG12.** En una escala de 0 a 10, donde 0 es una pésima calificación y 10 es una excelente calificación, ¿qué nota le daría al gobierno de Nayib Bukele en lo que va de su gestión?

N=1,500



**6 de cada 10 personas (62.8 %) consideran que el Gobierno Central representan mucho o algo sus intereses como ciudadano**



**Fuente:** Fundaungo, encuesta Evaluación del año 2021 (noviembre/diciembre 2021)

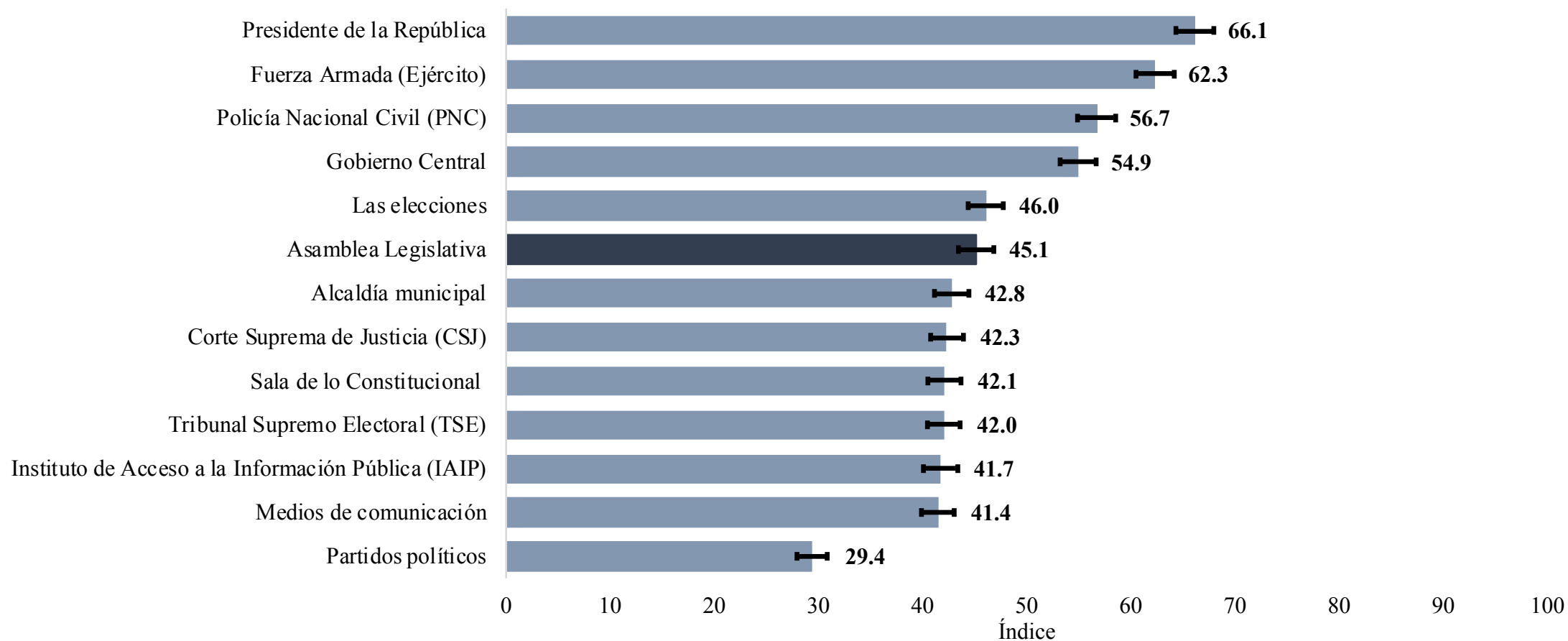
**POL1a.** ¿Y qué tanto cree usted que sus intereses como ciudadano(a) son representados por el actual Gobierno Central?

N=1,500



# 5. Confianza en las instituciones

# Los ciudadanos tienen menos confianza en los partidos políticos, mientras tienen más confianza en el Presidente y la Fuerza Armada



**Fuente:** Fundaungo, encuesta Evaluación del año 2021 (noviembre/diciembre 2021)

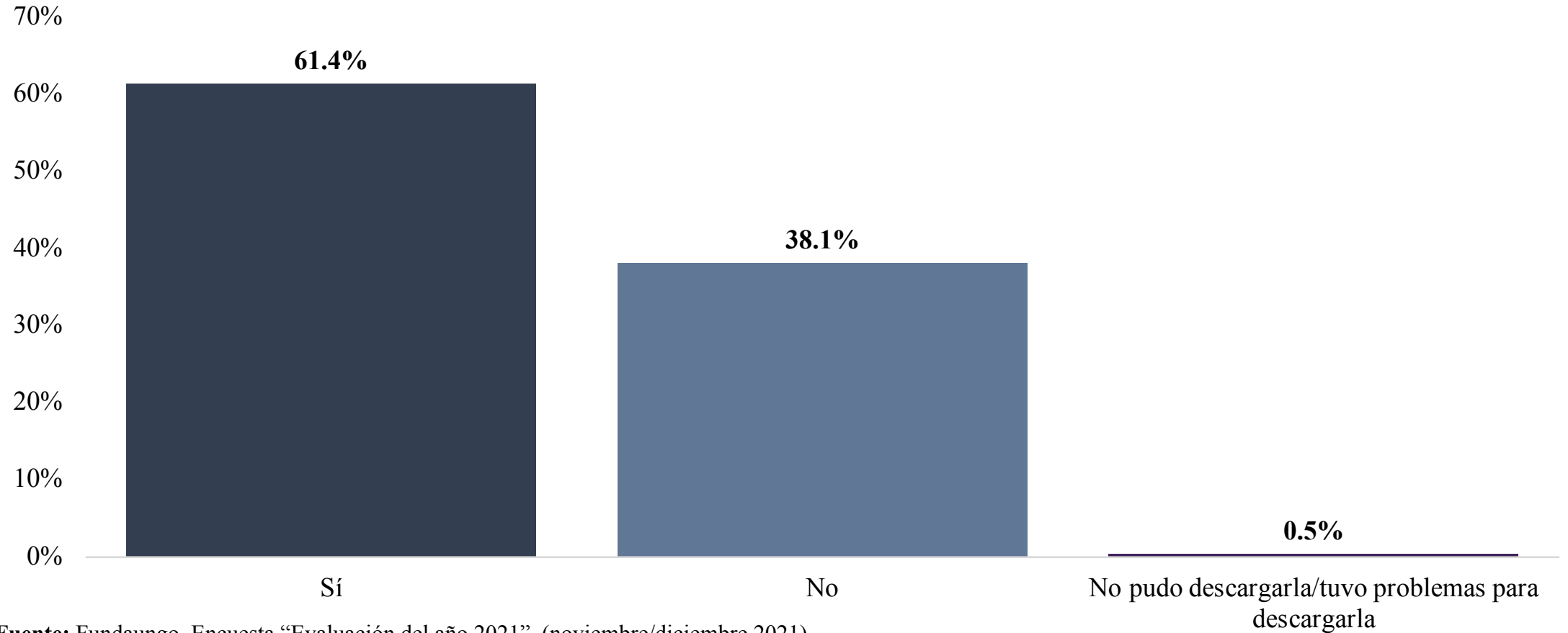
¿Qué tanta confianza siente usted en las siguientes instituciones?

N=1,500



# 6. Opiniones sobre el Bitcoin

## 6 de cada 10 personas afirmaron haber descargado la Chivo “Wallet”

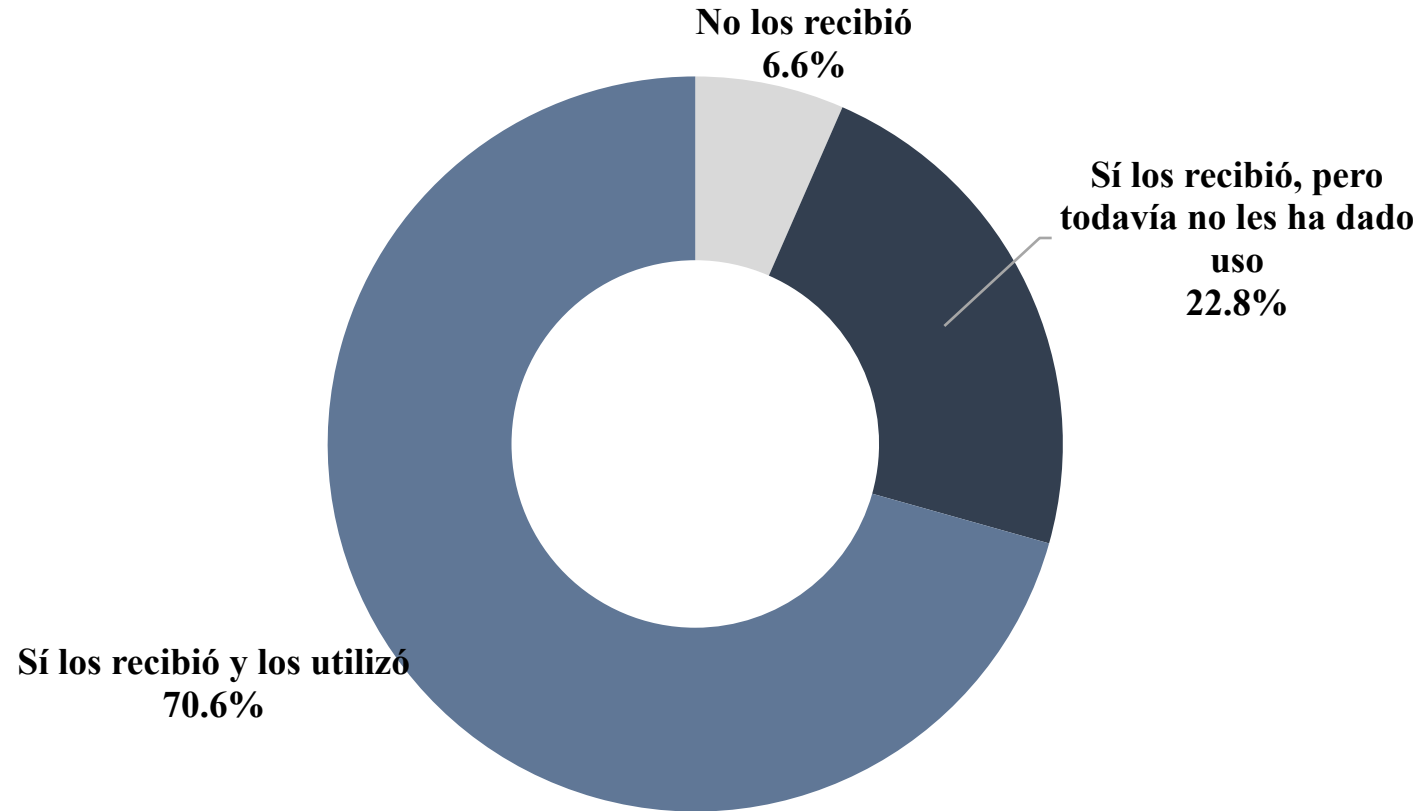


**Fuente:** Fundaungo, Encuesta “Evaluación del año 2021” (noviembre/diciembre 2021)

**BC1.** ¿Usted ha descargado la aplicación “Chivo Wallet”? ¿Sí o no?

N=500

# El 70.6 % de las personas que descargaron la aplicación dijeron haber recibido y utilizado el bono de \$30

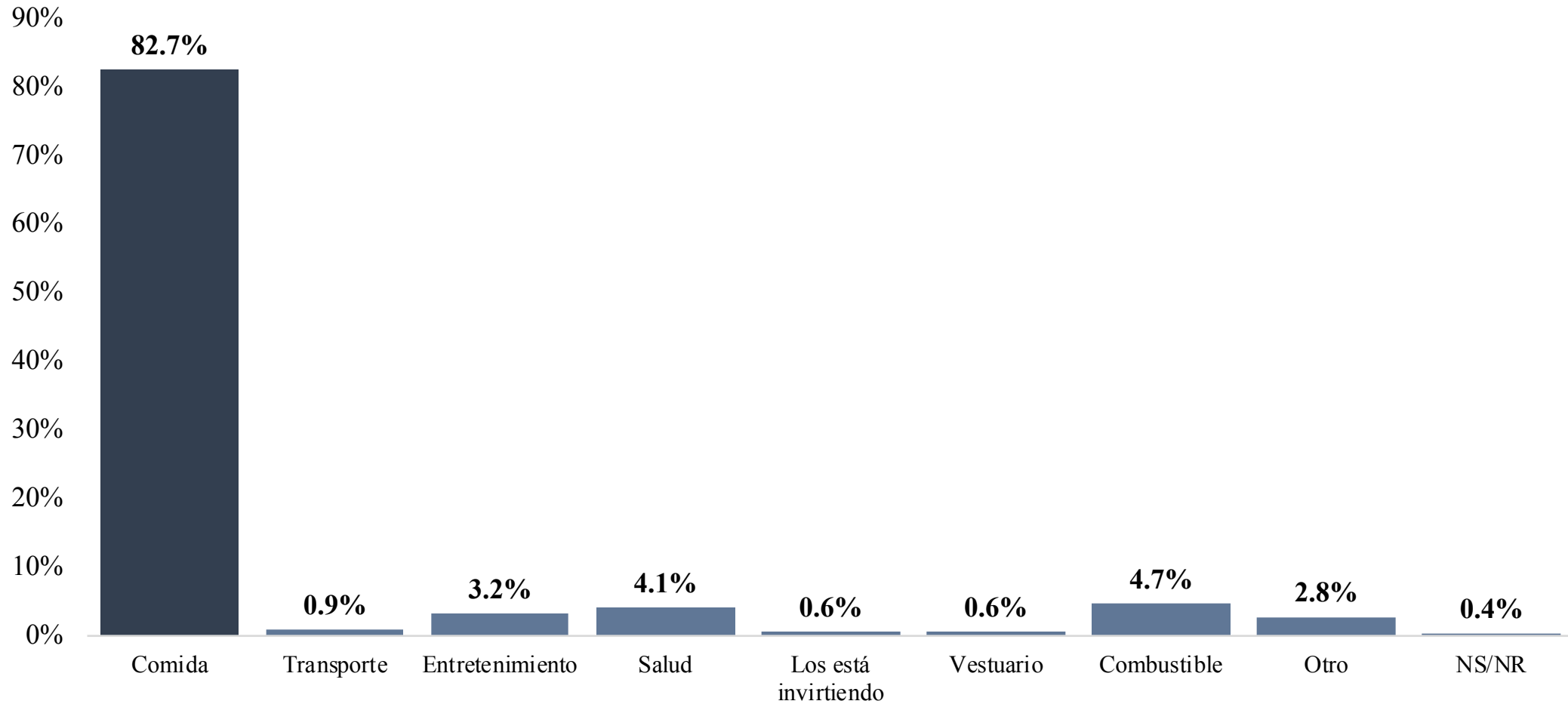


**Fuente:** Fundaungo, Encuesta “Evaluación del año 2021” (noviembre/diciembre 2021)

**BC4.** ¿Pudo hacer uso del bono de \$30 que proporcionó el gobierno?  
N=500



## 8 de cada 10 personas gastaron los \$30 recibidos en comida



**Fuente:** Fundaungo, Encuesta “Evaluación del año 2021” (noviembre/diciembre 2021)

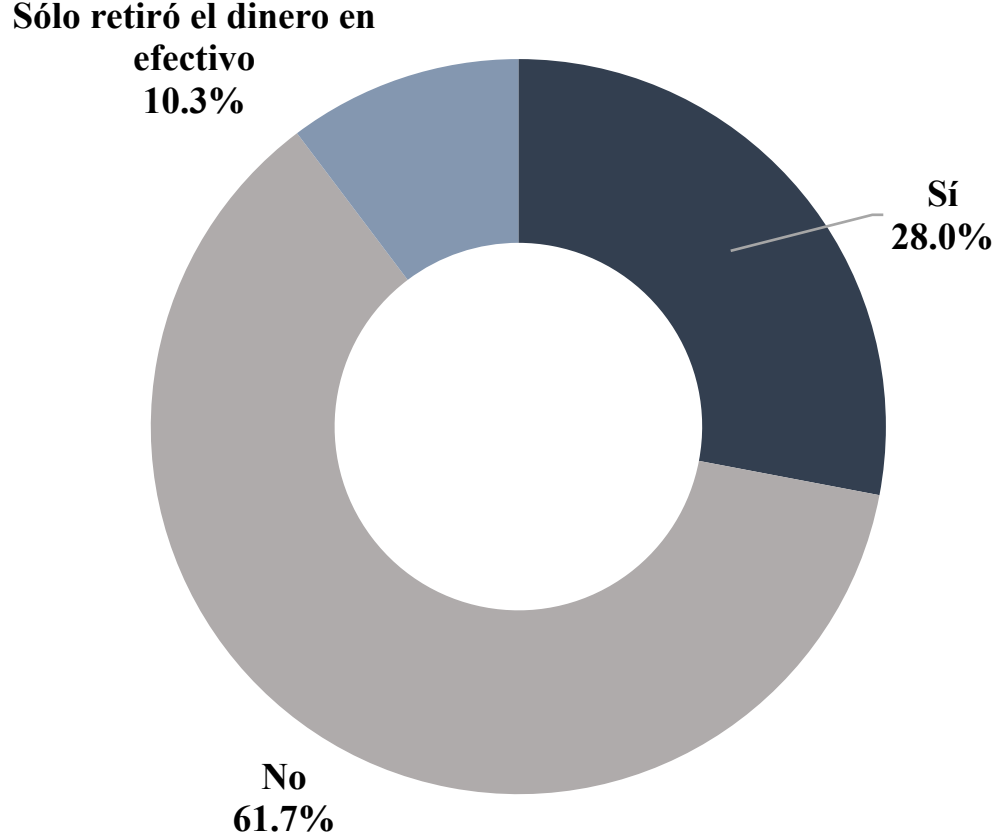
**BC20.** ¿En qué gastó **principalmente** los \$30?

N=500





# De las personas que descargaron la aplicación, sólo el 28 % la utiliza para realizar compras o pagar servicios



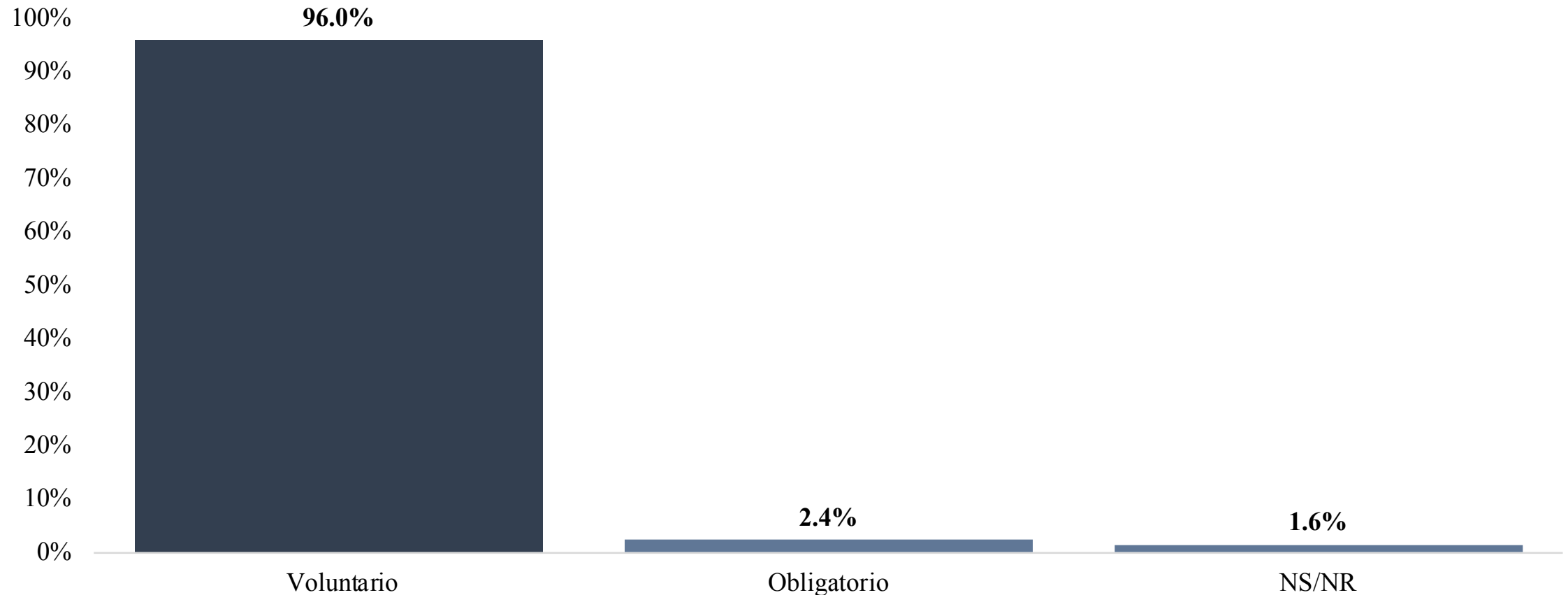
Fuente: Fundaungo, Encuesta “Evaluación del año 2021” (noviembre/diciembre 2021)

BC5. ¿Usted utiliza la aplicación “Chivo Wallet” para realizar compras o pagar servicios?

N=500



# La mayoría de los salvadoreños (96 %) opinan que el uso del bitcoin debería ser voluntario



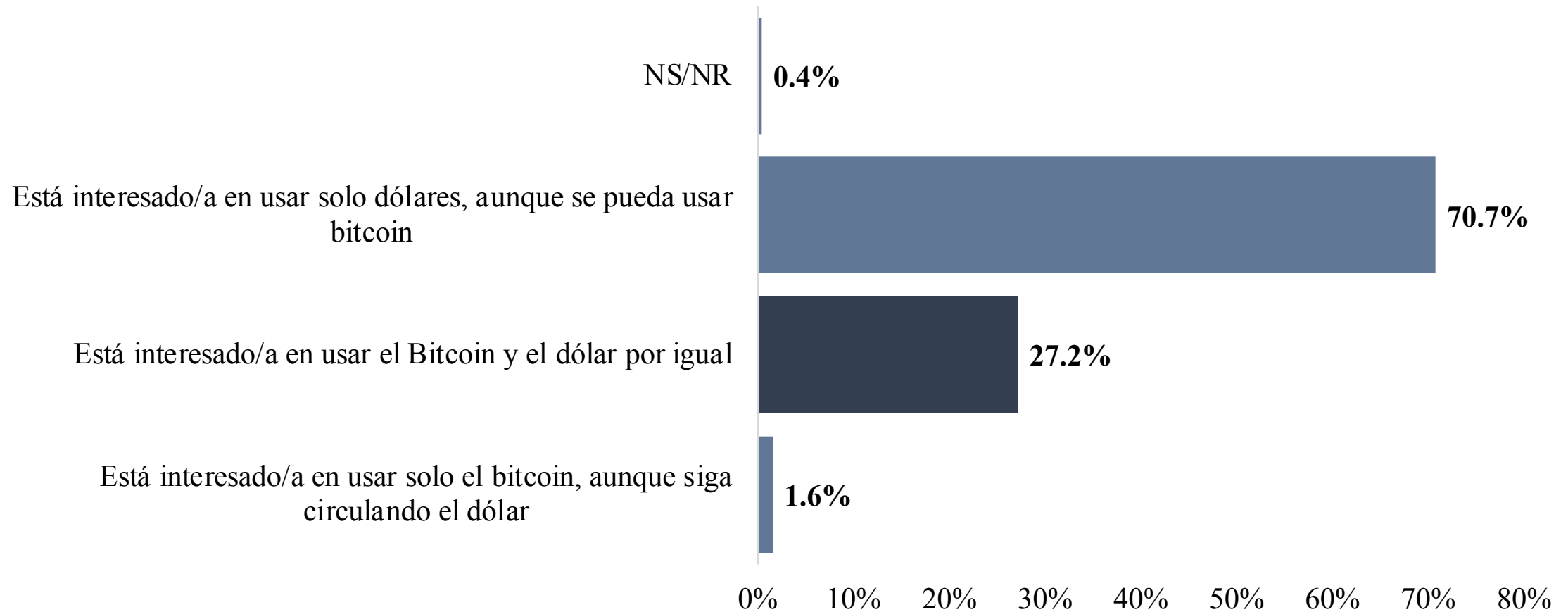
**Fuente:** Fundaungo, Encuesta “Evaluación del año 2021” (noviembre/diciembre 2021)

**BC6.** En su opinión, ¿el uso del bitcoin en El Salvador debería de ser obligatorio o voluntario para la población salvadoreña?

N=500



## 70.7 % de los salvadoreños está interesado en usar solo dólares, aunque se pueda usar el bitcoin

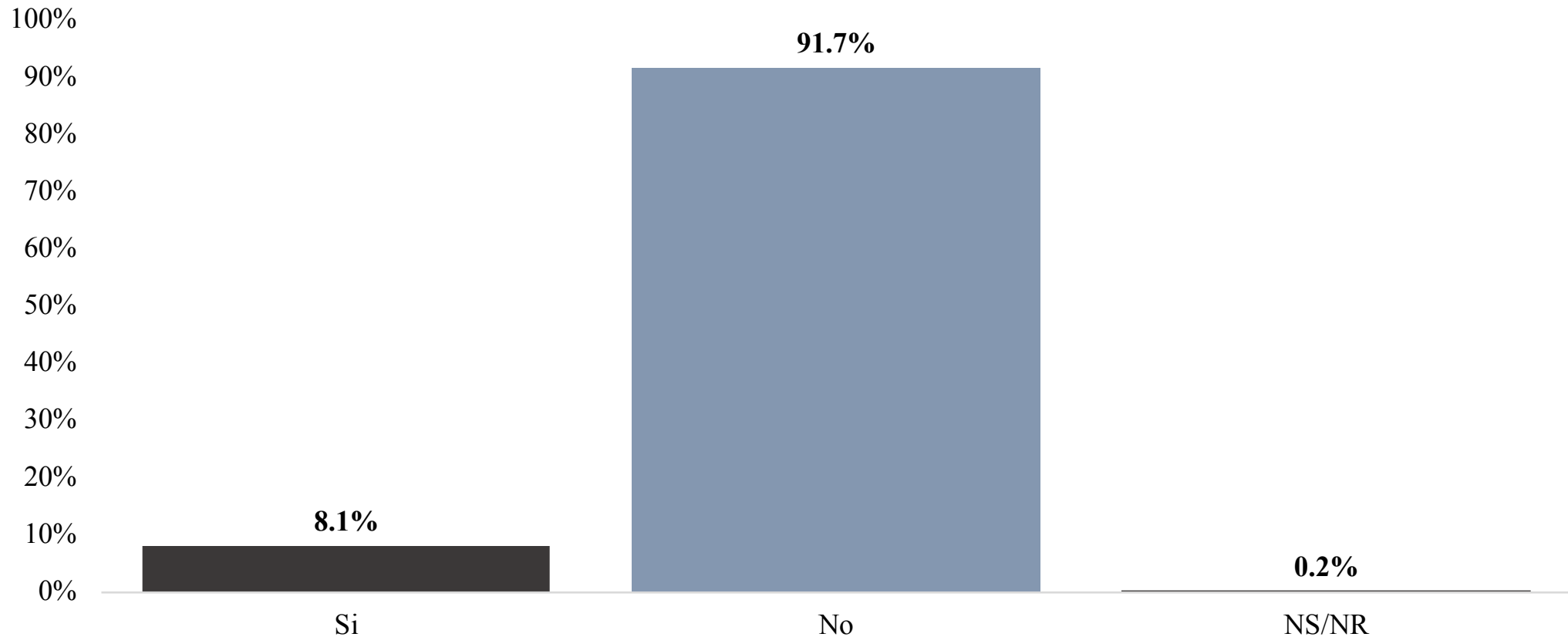


**Fuente:** Fundaungo, Encuesta “Evaluación del año 2021” (noviembre/diciembre 2021)

**BC11.** ¿Cuál de las siguientes frases se acerca más a su forma de pensar sobre el uso del bitcoin?  
N=500



# Solo el 8.1 % de la población que recibe remesas, las ha recibido a través de Bitcoin



**Fuente:** Fundaungo, Encuesta “Evaluación del año 2021” (noviembre/diciembre 2021)

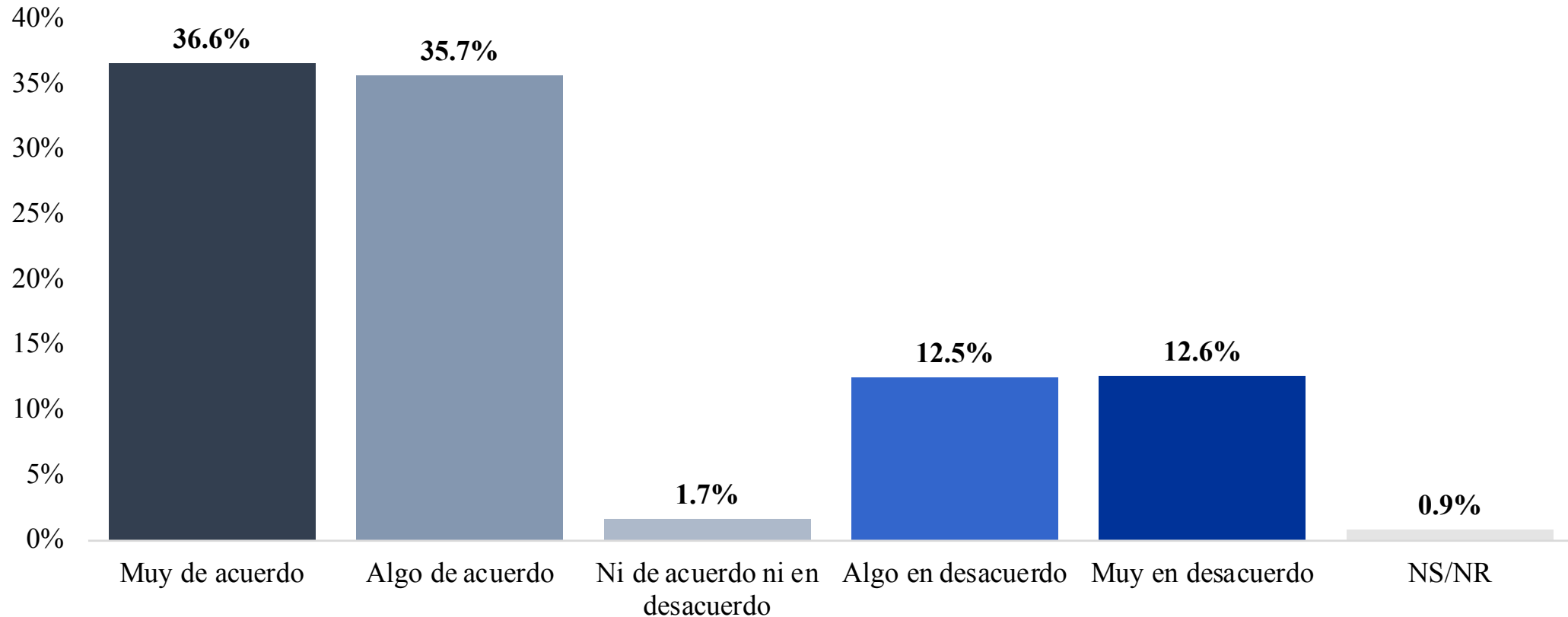
**REM3.** ¿Durante los últimos dos meses le han enviado remesas a través de Bitcoin?

N=1,500



# 7. Valoraciones sobre temas de actualidad

## 7 de cada 10 personas (72.3 %) están muy o algo de acuerdo con el derecho de los ciudadanos para manifestarse pacíficamente

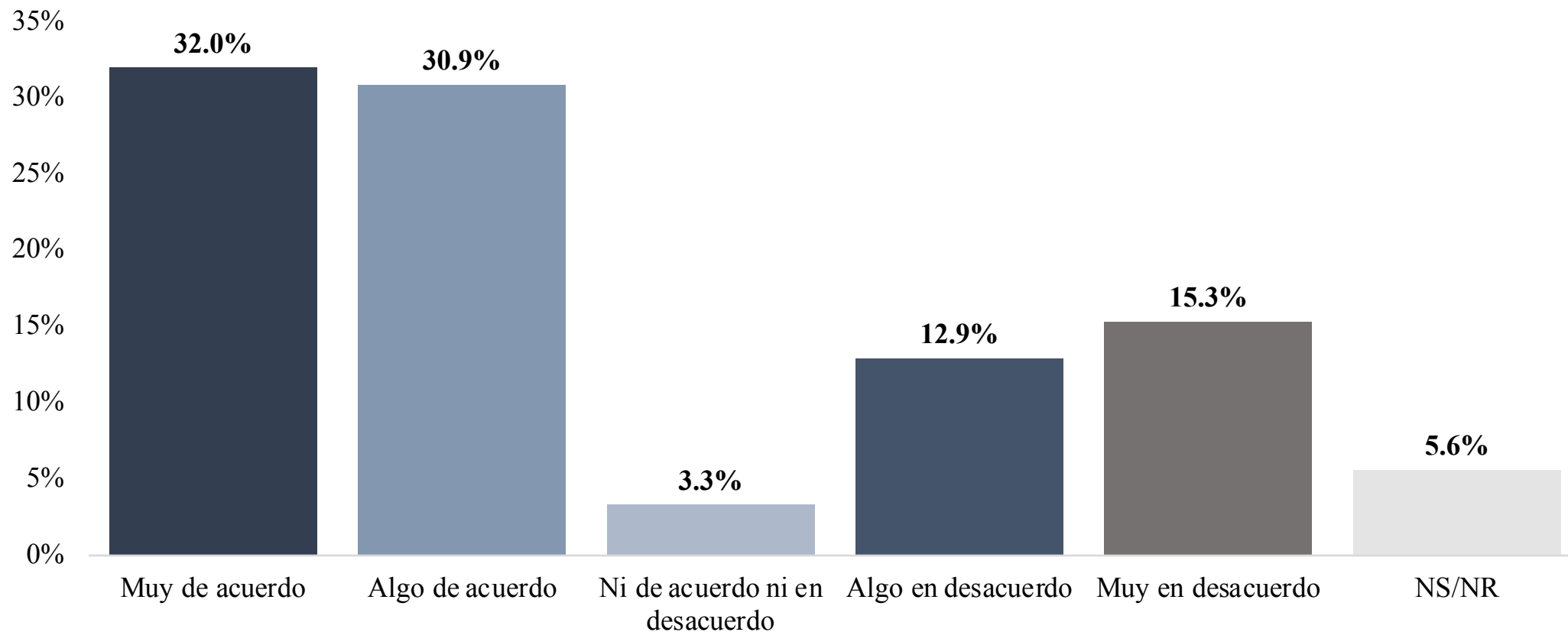


Fuente: Fundaungo, Encuesta “Evaluación del año 2021” (noviembre/diciembre 2021)

**BC9.** El pasado 15 de septiembre varias personas marcharon en contra de ciertas leyes promovidas por la Presidencia y aprobadas por la Asamblea Legislativa. ¿Qué tan de acuerdo está usted con el derecho de los ciudadanos para manifestarse pacíficamente?

N=1,500

# 6 de cada diez personas (62.9 %) están muy o algo de acuerdo con la destitución de los magistrados de la Sala de lo Constitucional



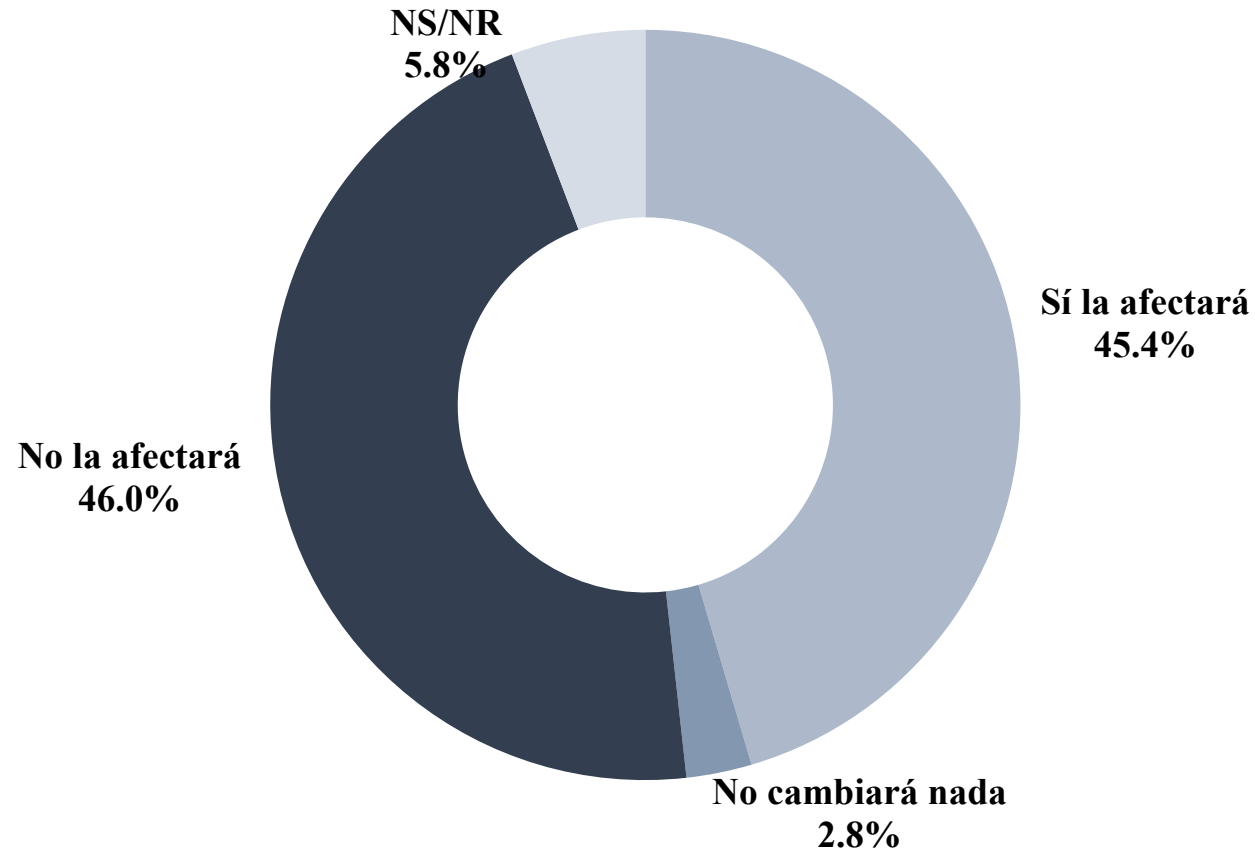
Fuente: Fundaungo, Encuesta “Evaluación del año 2021” (noviembre/diciembre 2021)

**JUS1.** ¿Qué tan de acuerdo está usted con la destitución de los magistrados de la Sala de lo Constitucional?

N=1,500



# La población está dividida sobre si la destitución de los Magistrados afectará la impartición de justicia en el país



Fuente: Fundaungo, Encuesta “Evaluación del año 2021” (noviembre/diciembre 2021)

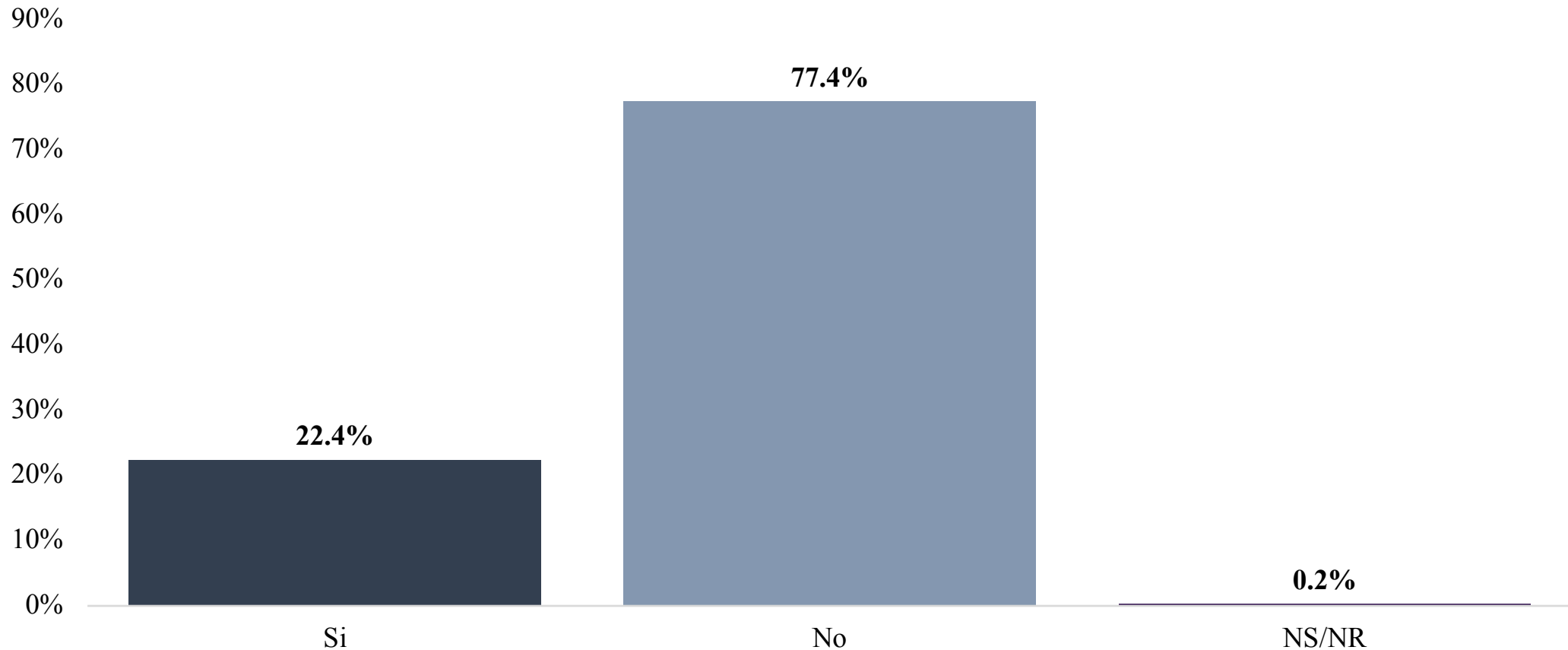
**JUS2.** ¿Usted cree que esta decisión afectará la impartición de justicia en el país?

N=1,500



# 8. Opiniones sobre la Migración

# Casi 1 de cada 4 salvadoreños (22.4 %) expresa la intención de vivir o trabajar en el exterior



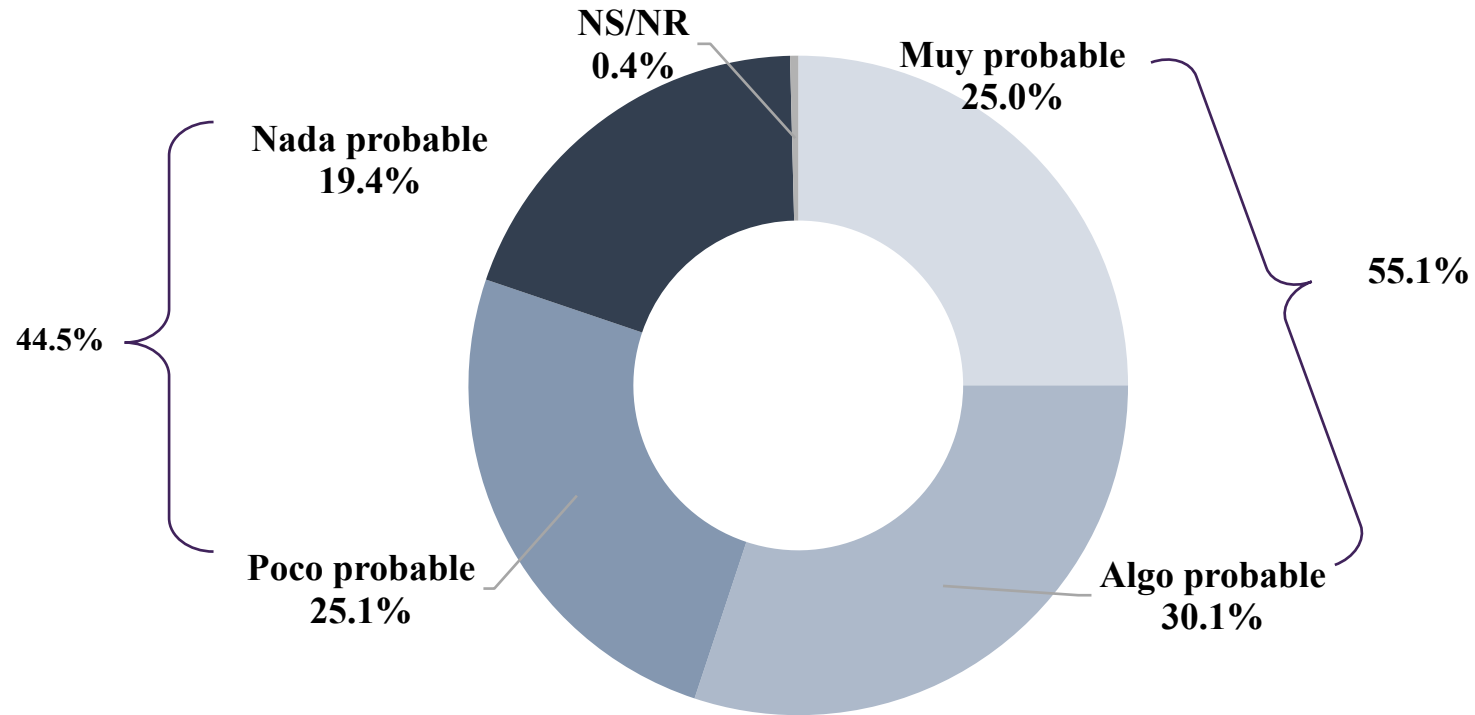
**Fuente:** Fundaungo, Encuesta “Evaluación del año 2021” (noviembre/diciembre 2021)

**MIG0.** ¿Tiene usted intenciones de irse a vivir o a trabajar a otro país en los próximos tres años?

N=1,500



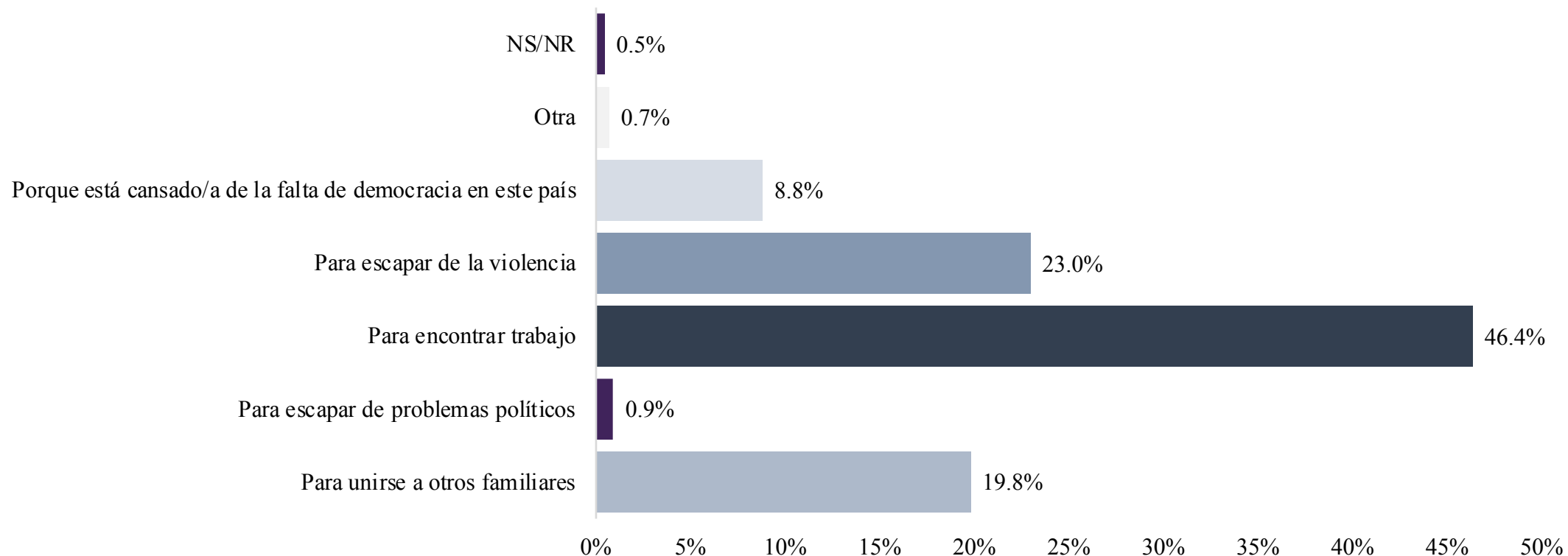
# De los salvadoreños con intención de migrar, la mitad (55.1 %) tiene intención de migrar a Estados Unidos



**Fuente:** Fundaungo, Encuesta “Evaluación del año 2021” (noviembre/diciembre 2021)

**MIG9.** ¿Qué tan probable es que usted emigre a Estados Unidos en los próximos tres años? Si respondió afirmativo a **MIG0**. ¿Tiene usted intenciones de irse a vivir o a trabajar a otro país en los próximos tres años? Esta pregunta se realizó al 22.4% que expresa intención de migrar.

## 4 de cada 10 salvadoreños consideran emigrar a Estados Unidos para encontrar trabajo, 2 para escapar de la violencia, y 2 para unirse con familiares



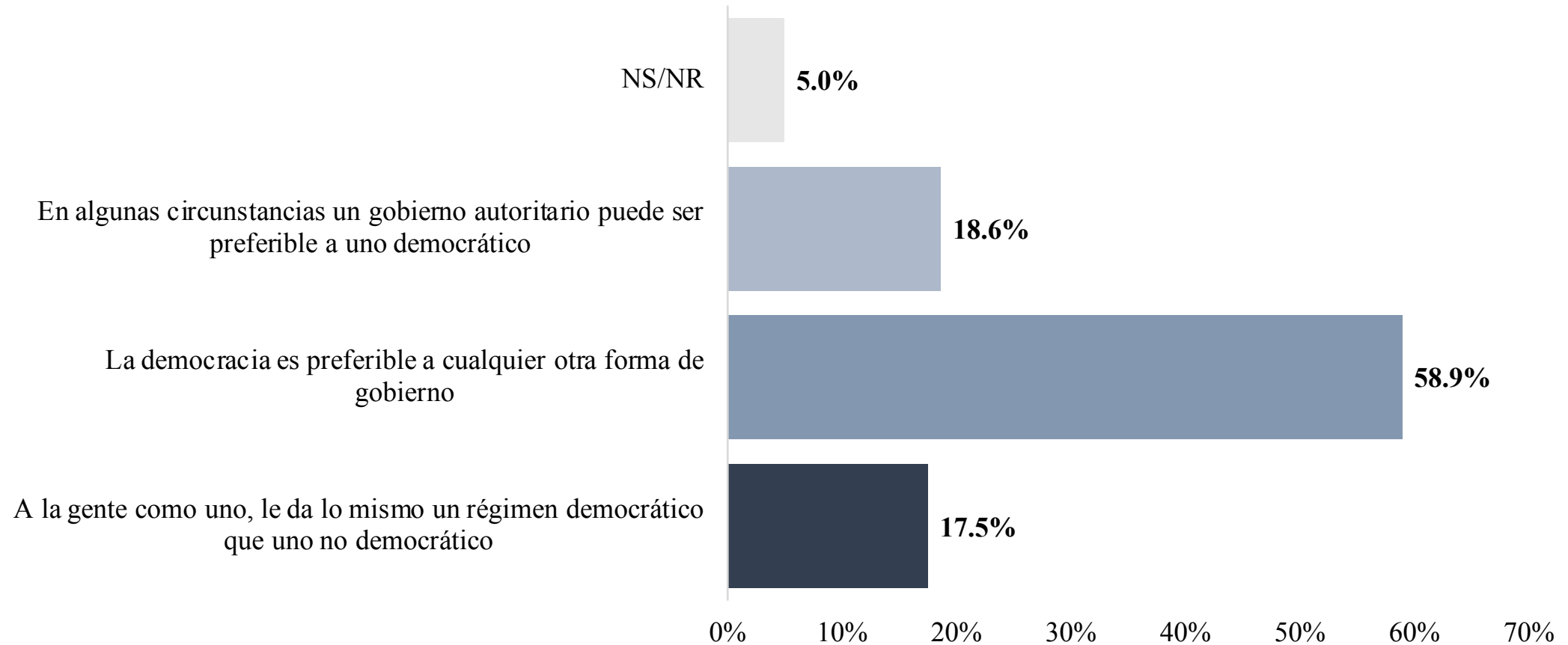
Fuente: Fundaungo, Encuesta “Evaluación del año 2021” (noviembre/diciembre 2021)

MIG10. ¿Por cuál de las siguientes razones usted **consideraría** emigrar a Estados Unidos? (Excluye a los que “Por ninguna razón emigraría a Estados Unidos”, opción 7)

N=1,500

# 9. Percepciones sobre la democracia

# 6 de cada 10 salvadoreños (58.9%) opinan que la democracia es preferible a cualquier otra forma de gobierno



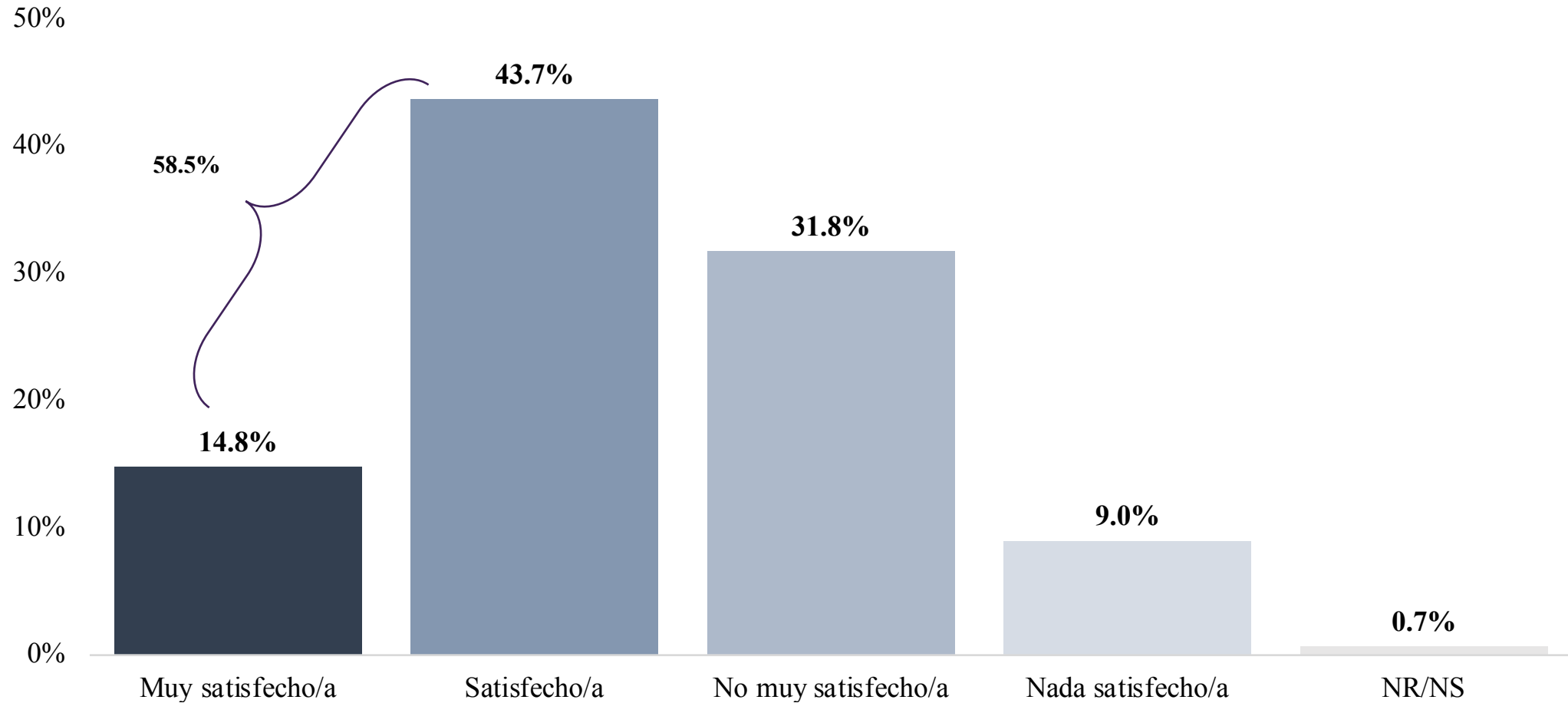
Fuente: Fundaungo, Encuesta “Evaluación del año 2021” (noviembre/diciembre 2021)

**DEM1.** Ahora cambiando de tema, ¿con cuál de las siguientes tres frases está usted más de acuerdo?

N=500



# 6 de cada 10 salvadoreños (58.5 %) están satisfechos con el funcionamiento de la democracia

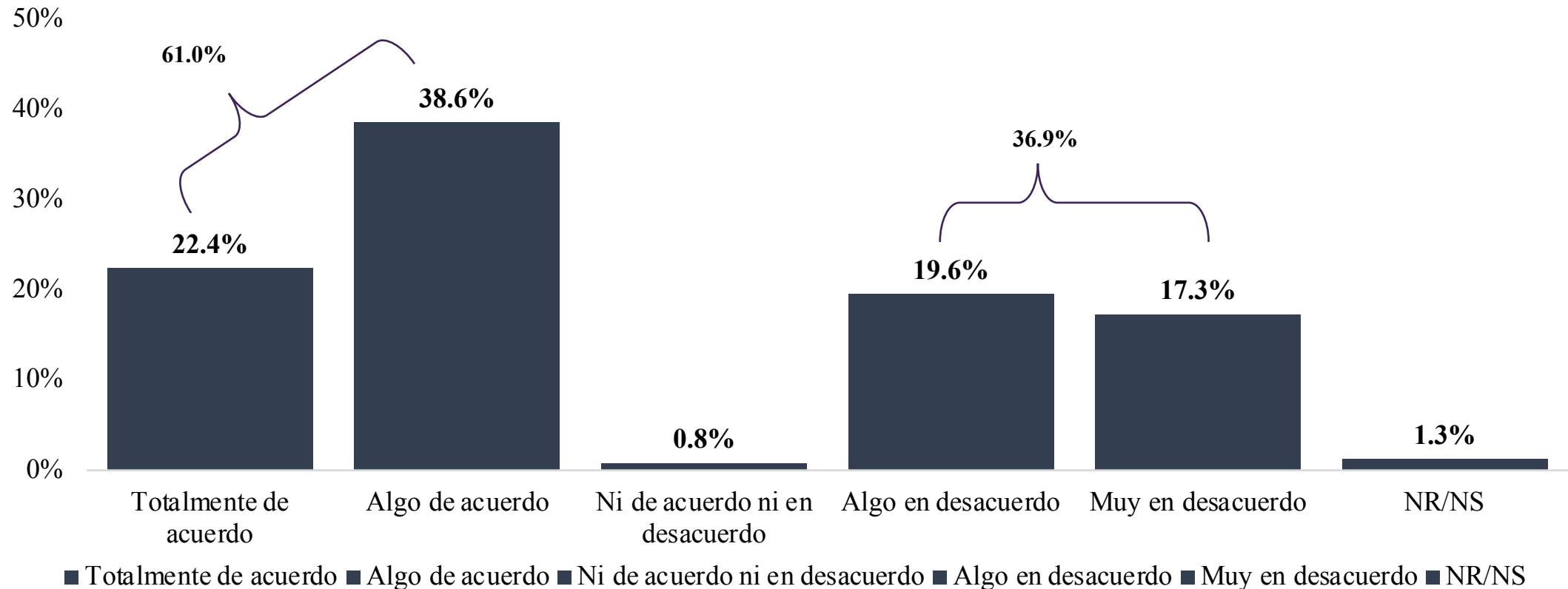


**Fuente:** Fundaungo, Encuesta “Evaluación del año 2021” (noviembre/diciembre 2021)

**Q21.** En general, ¿está usted muy satisfecho(a), satisfecho(a), no muy satisfecho(a), o nada satisfecho(a) con la forma en que funciona la democracia en El Salvador?

N=500

# 6 de cada 10 salvadoreños están “totalmente” o “algo” de acuerdo con tener un líder fuerte en el gobierno, incluso si este viola algunas reglas para lograr que las cosas se hagan



**Fuente:** Fundaungo, Encuesta “Evaluación del año 2021” (noviembre/diciembre 2021)

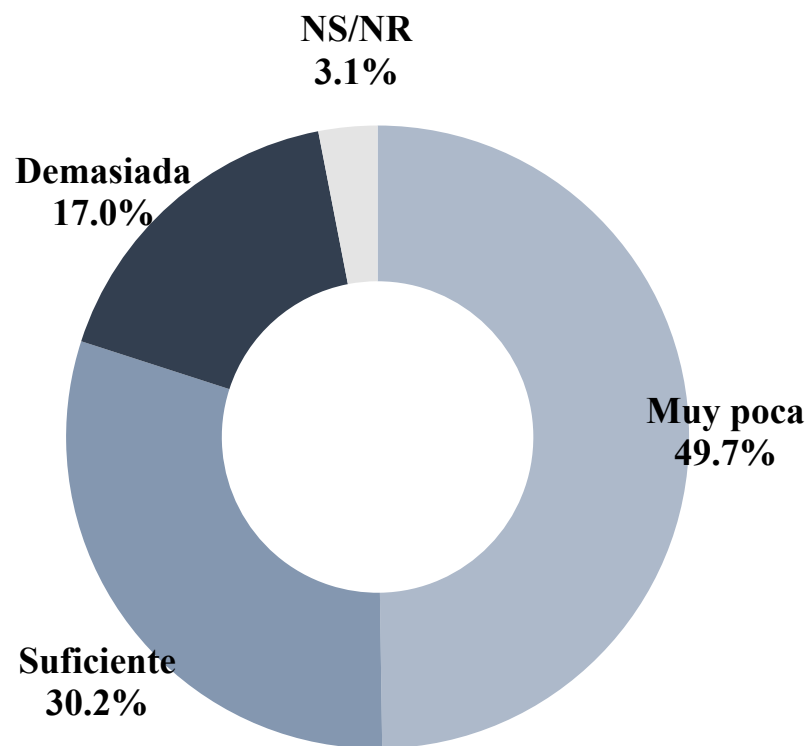
**Q04e.** Existe el pensamiento que tener un líder fuerte en el gobierno es bueno para El Salvador, incluso si este líder viola algunas reglas para lograr que las cosas se hagan. Con esta afirmación, ¿usted se encuentra totalmente de acuerdo, algo de acuerdo, algo en desacuerdo o muy en desacuerdo?

N=500





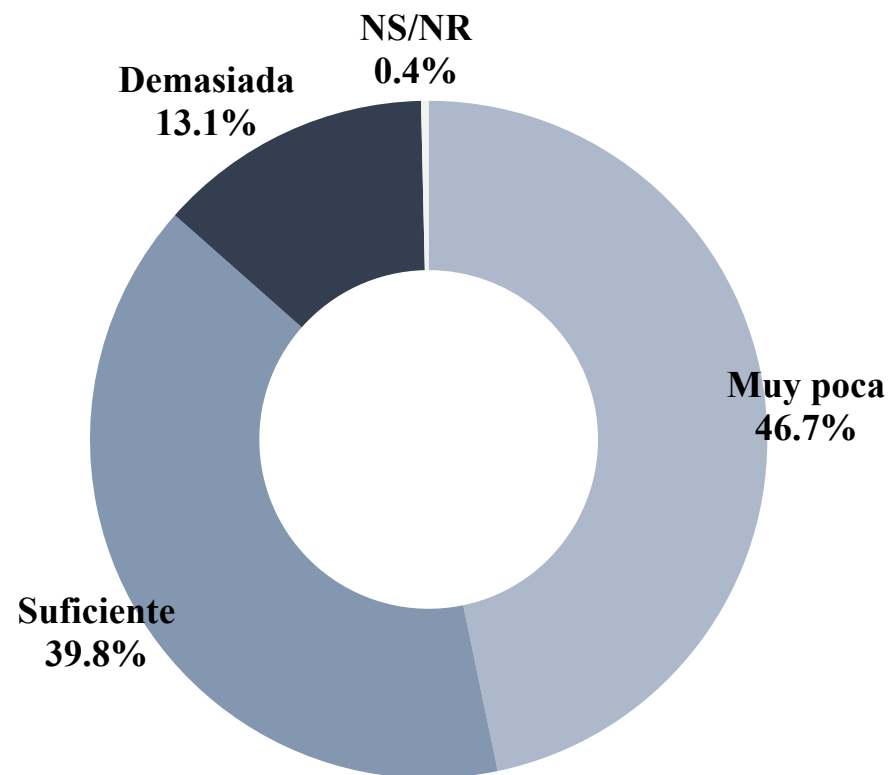
**La mitad de los salvadoreños (49.7 %) cree que hay “muy poca” libertad de prensa en el país**



**LIB1.** ¿Usted cree que ahora en el país tenemos muy poca, suficiente o demasiada libertad de prensa?

N=500

**La mitad de los salvadoreños (46.7 %) expresa que hay “muy poca” libertad de expresión**

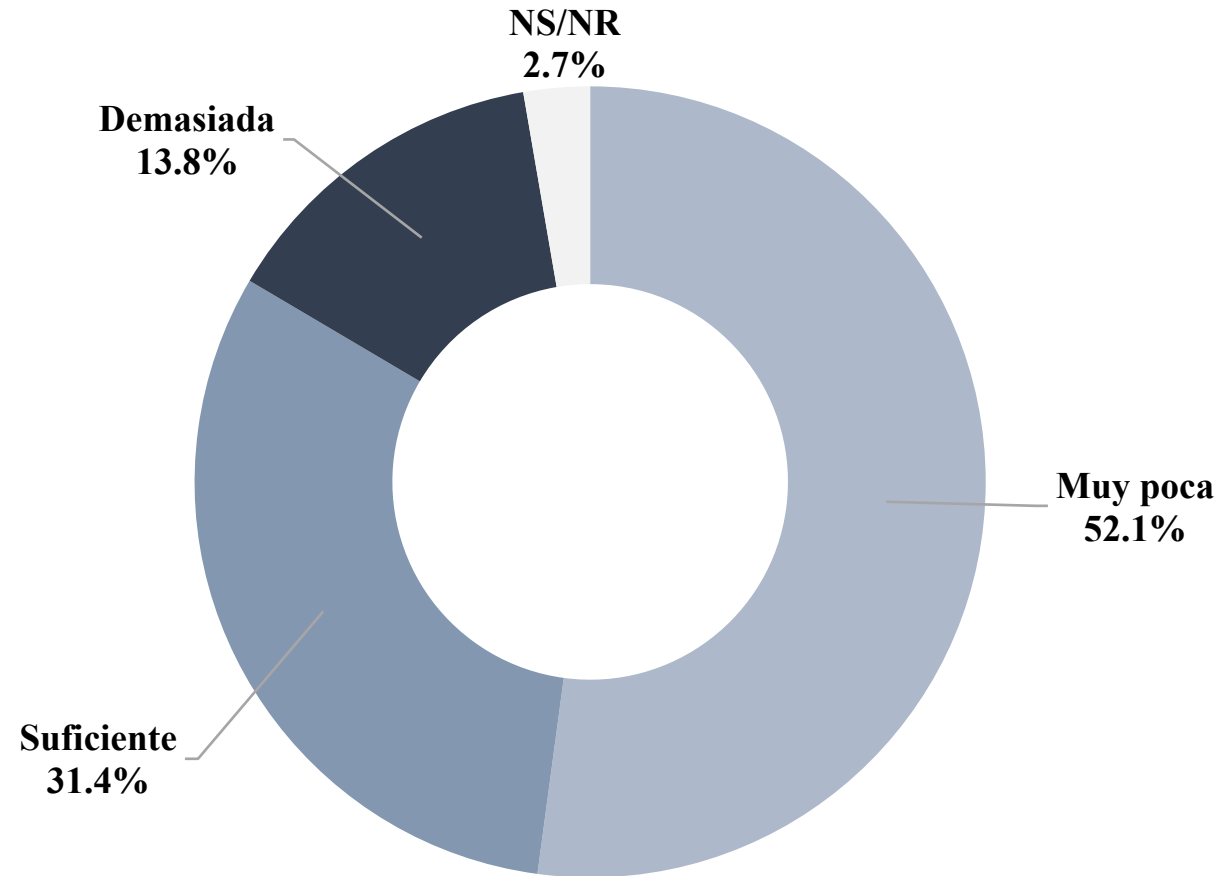


**LIB2.** Y libertad de expresión: ¿tenemos muy poca, suficiente o demasiada?

N=500

**Fuente:** Fundaungo, Encuesta “Evaluación del año 2021” (noviembre/diciembre 2021)

# La mitad de los salvadoreños (52.1 %) considera que hay “muy poca” libertad para expresar opiniones políticas sin miedo

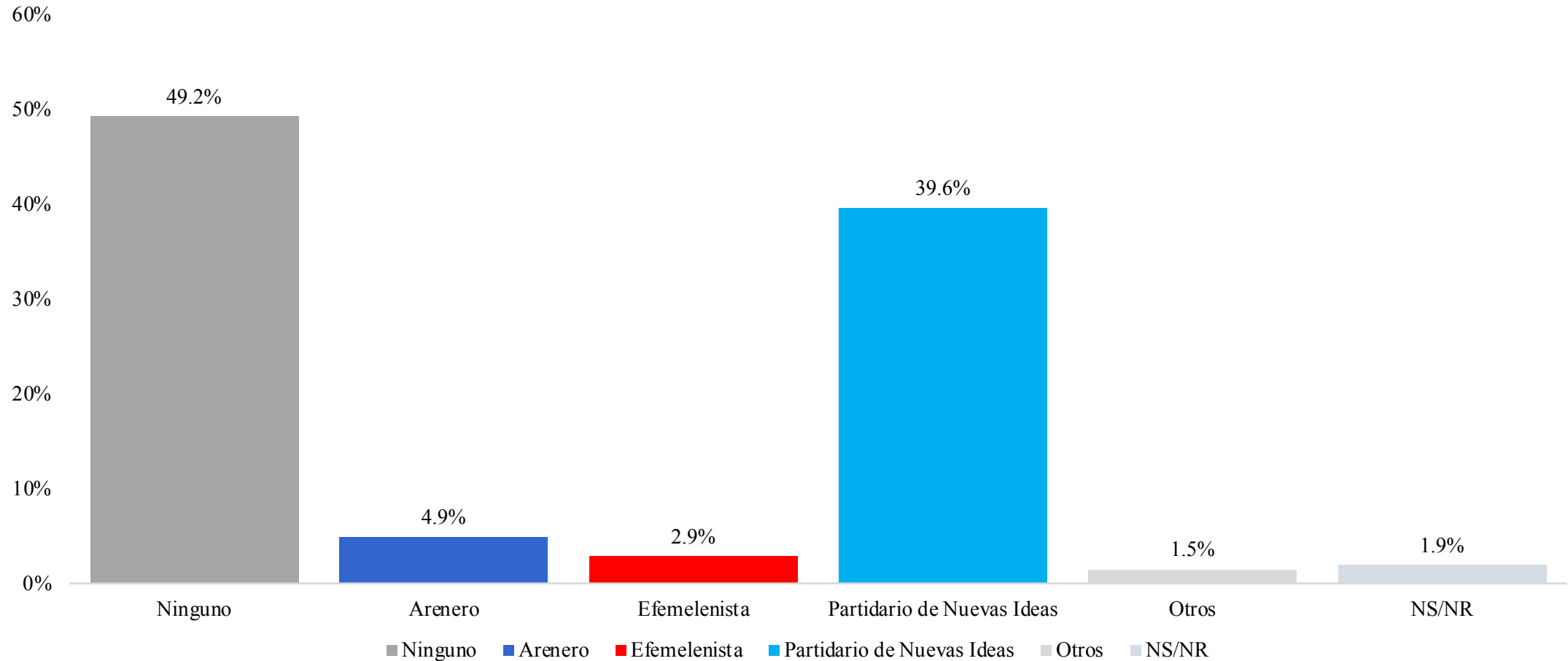


Fuente: Fundaungo, Encuesta “Evaluación del año 2021” (noviembre/diciembre 2021)

**LIB3.** Y libertad para expresar las opiniones políticas sin miedo: ¿tenemos muy poca, suficiente o demasiada libertad?

N=500

# La mitad de los salvadoreños (49.2 %) no se siente identificado con ningún partido político



**Fuente:** Fundaungo, encuesta Evaluación del año 2021

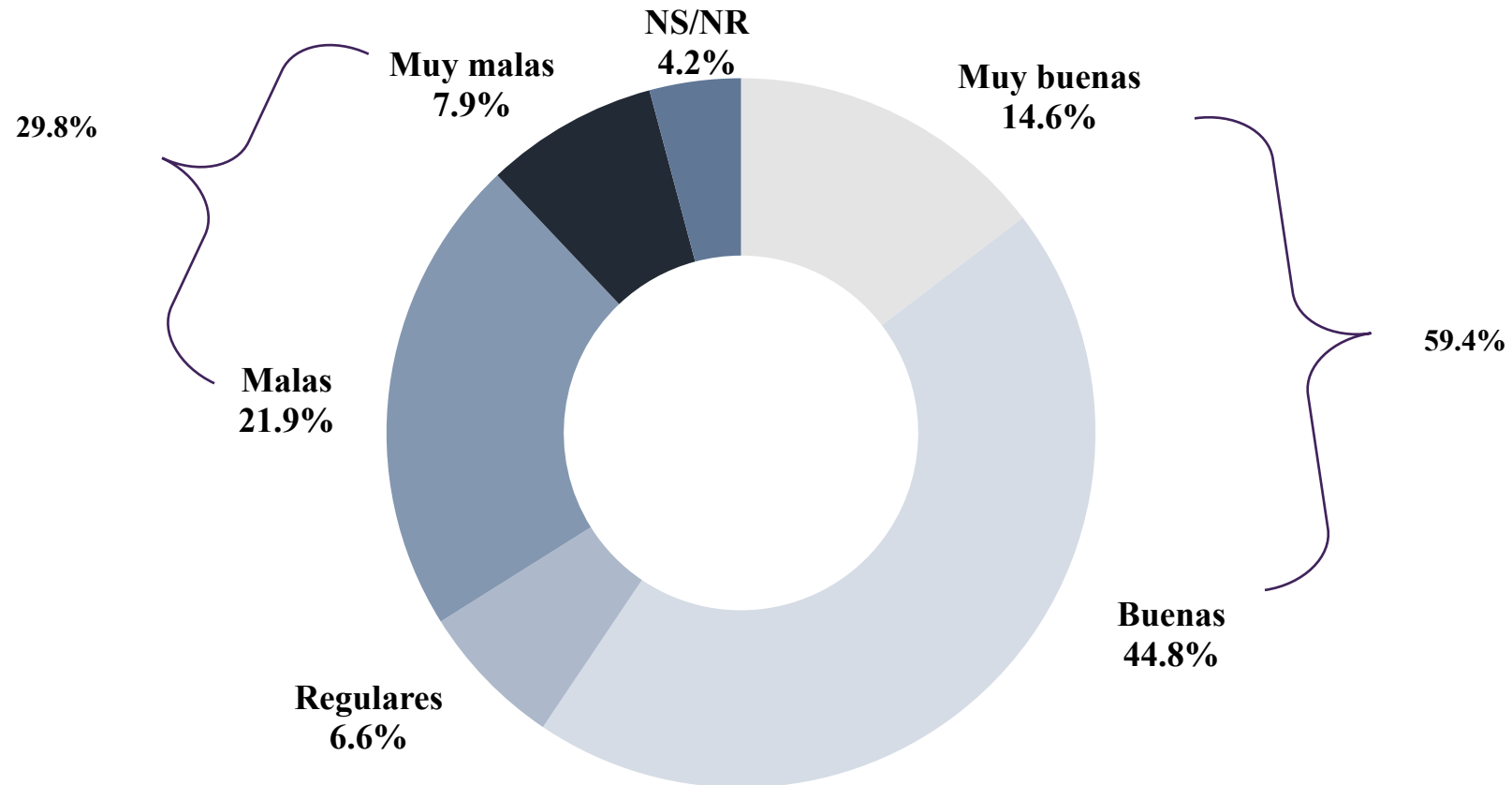
**ID1.** Generalmente, ¿usted se considera arenero(a), efemelenista, ganista o de “Nuevas Ideas”?

N=1,500



# 10. Opiniones sobre la Política Exterior

# 59.4 % de los salvadoreños consideran que las relaciones con Estados Unidos son muy buenas o buenas



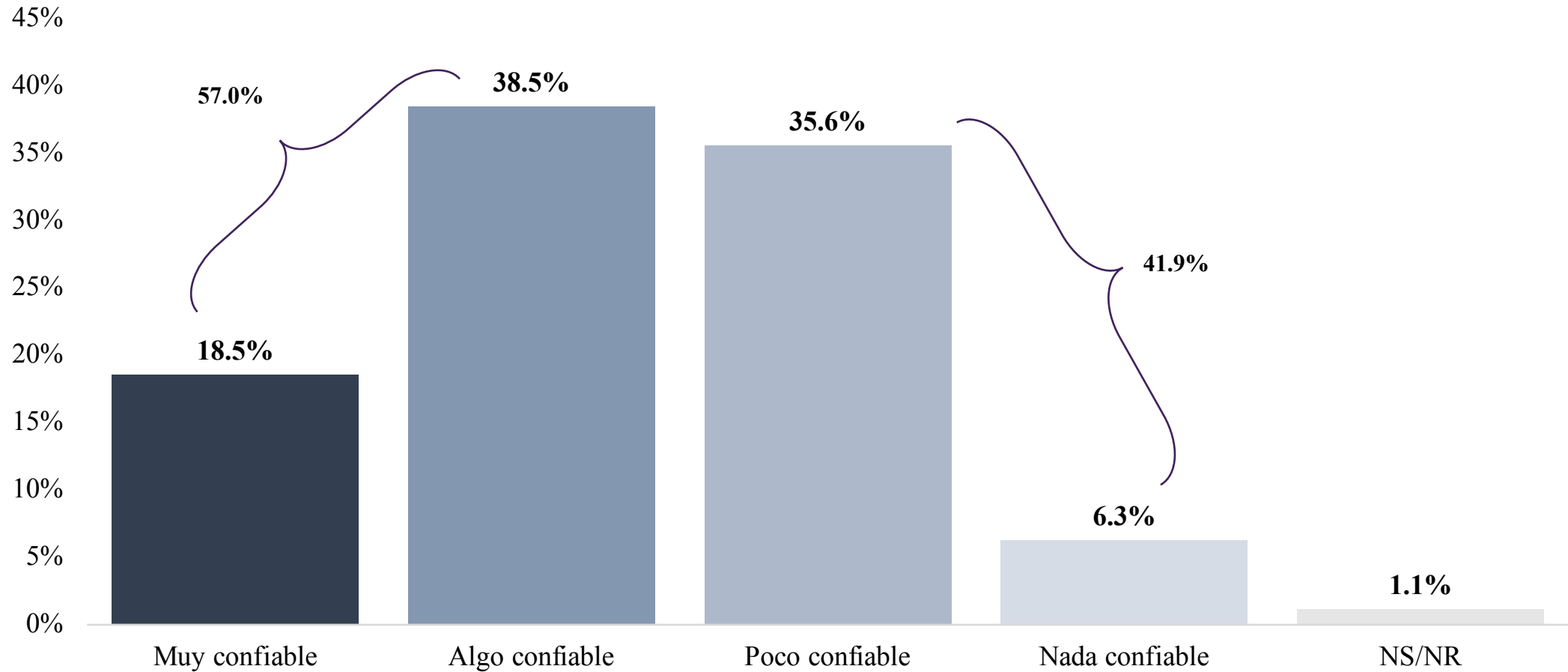
Fuente: Fundaungo, Encuesta “Evaluación del año 2021” (noviembre/diciembre 2021)

POLEX1. ¿Cómo considera que son en este momento las relaciones de El Salvador con Estados Unidos?

N=1,500



# 57.0 % de los salvadoreños opinan que el gobierno de Estados Unidos es muy o algo confiable



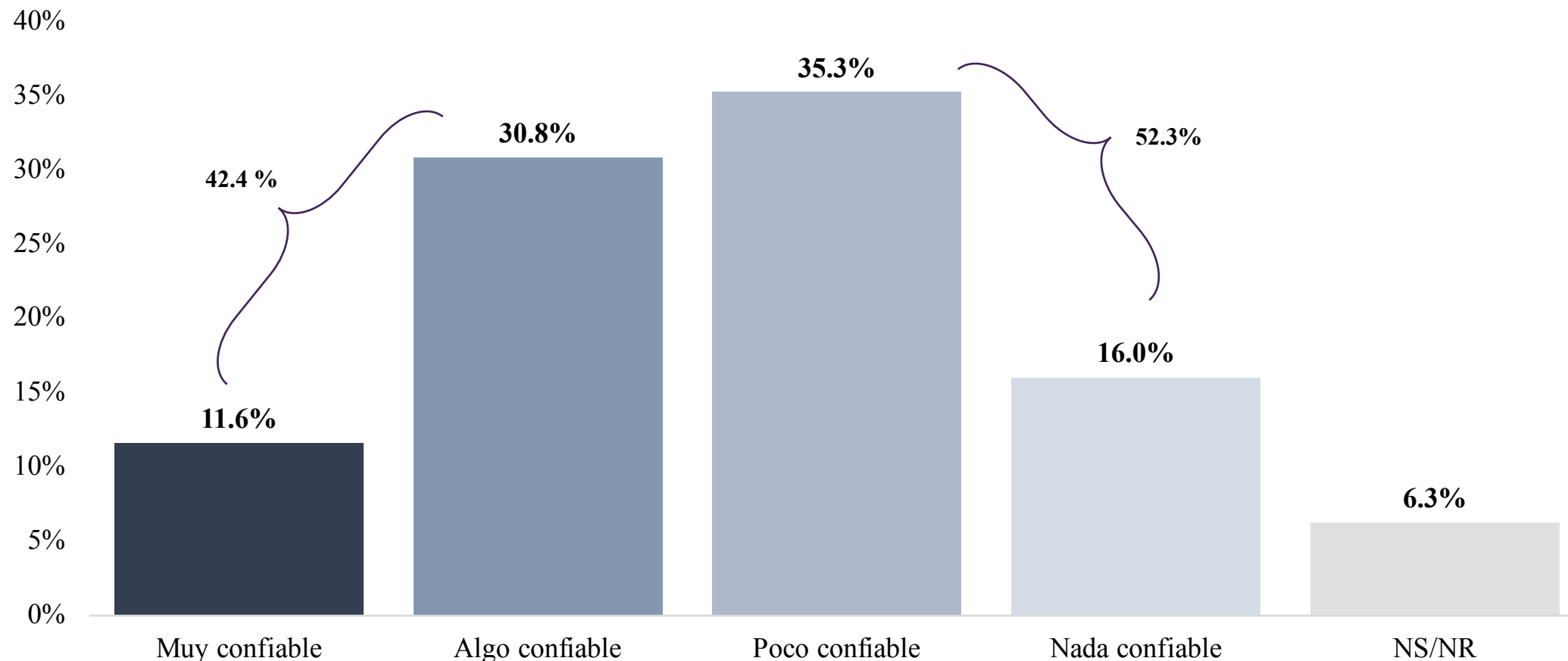
Fuente: Fundaungo, Encuesta “Evaluación del año 2021” (noviembre/diciembre 2021)

**POLEX2.** El gobierno de Estados Unidos. En su opinión, ¿es muy confiable, algo confiable, poco confiable, nada confiable?

N=1,500



# 42.4 % de los encuestados expresaron que el gobierno de China es muy o algo confiable



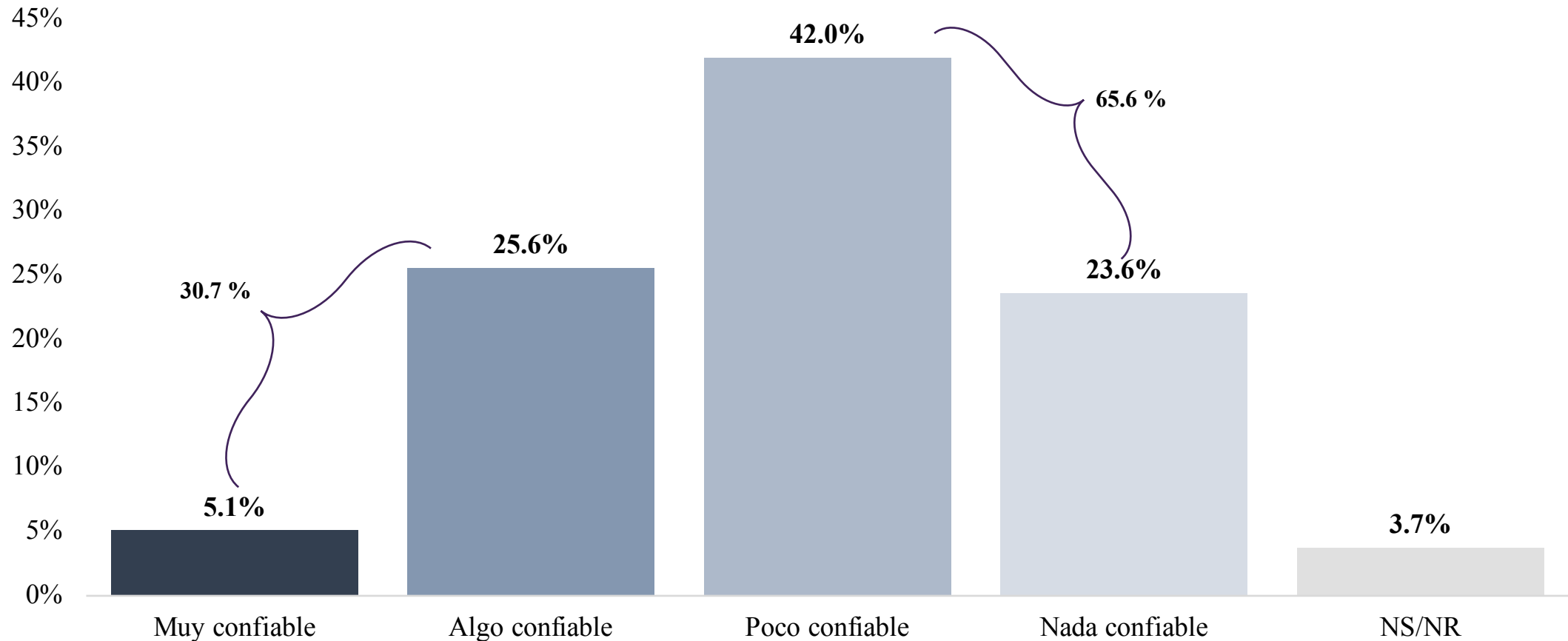
Fuente: Fundaungo, Encuesta “Evaluación del año 2021” (noviembre/diciembre 2021)

**POLEX3.** El gobierno de China. En su opinión, ¿es muy confiable, algo confiable, poco confiable, nada confiable?

N=500



# 30.7 % de la población expresaron que el gobierno de México es “muy o algo” confiable



Fuente: Fundaungo, Encuesta “Evaluación del año 2021” (noviembre/diciembre 2021)

**POLEX4.** El gobierno de México. En su opinión, ¿es muy confiable, algo confiable, poco confiable, nada confiable?

N=500







CENTRO DE ESTUDIOS DE  
OPINIÓN PÚBLICA